

# OPEL FRONTERA

HYBRID / ELECTRIC



## Preise



### Preis- und Ausstattungsübersicht OPEL FRONTERA

Stand: 11. Februar 2026

Alle Preise sind unverbindliche Preisempfehlungen des Herstellers  
ab Werk inkl. 19 % MwSt.



# PREISE

					EDITION	GS	ULTIMATE
Hybrid	Getriebe	Kraftstoffverbrauch (kombiniert) in l/100km gemäß WLTP <sup>1</sup>	CO <sub>2</sub> -Emission (kombiniert) in g/km gemäß WLTP <sup>1</sup>	CO <sub>2</sub> -Klasse			
Hybrid 81 kW (110 PS) <sup>2</sup>	Elektrisches 6-Gang- Doppelkupplungs- getriebe (eDCT)	5,2-5,4	118-122	D	<b>24.190 EUR</b>	<b>27.690 EUR</b>	<b>27.990 EUR</b>
					1G03SULJGWC0A0C2	1G03SUPJGWC0A0C2	1G03SUPJGWC040C2
Hybrid 107 kW (145 PS) <sup>3</sup>	Elektrisches 6-Gang- Doppelkupplungs- getriebe (eDCT)	5,2-5,3	118-120	D	<b>25.990 EUR</b>	<b>29.490 EUR</b>	<b>29.790 EUR</b>
					1G03SULJHWC0A0C2	1G03SUPJHWC0A0C2	1G03SUPJHWC040C2
Electric		Energieverbrauch (kombiniert) in kWh/100km gemäß WLTP <sup>1</sup>	CO <sub>2</sub> -Emission (kombiniert) in g/km gemäß WLTP <sup>1</sup>	CO <sub>2</sub> -Klasse			
44-kWh-Batterie 83 kW (113 PS)	Automatik-Elektroantrieb mit fester Getriebeübersetzung	18,3	-	A	<b>28.990 EUR</b>	<b>32.690 EUR</b>	<b>32.990 EUR</b>
					1G03SULZFFC0A0C2	1G03SUPZFFC0A0C2	1G03SUPZFFC040C2
54-kWh-Batterie - Extended Range 83 kW (113 PS)	Automatik-Elektroantrieb mit fester Getriebeübersetzung	16,7	-	A	<b>31.190 EUR</b>	<b>34.690 EUR</b>	<b>34.990 EUR</b>
					1G03SULZLFC0A0C2	1G03SUPZLFC0A0C2	1G03SUPZLFC040C2

<sup>1</sup> Die Verbrauchs- und Emissionswerte eines Fahrzeugs hängen nicht nur von der effizienten Ausnutzung des Kraftstoffs ab, sondern werden auch vom Fahrverhalten und von anderen nicht technischen Faktoren beeinflusst

<sup>2</sup> Systemleistung aus Benzinmotor 74 kW (100 PS) und Elektromotor 15,6 kW (21 PS)

<sup>3</sup> Systemleistung aus Benzinmotor 100 kW (136 PS) und Elektromotor 15,6 kW (21 PS)

# AUSSTATTUNGSLINIEN

## EDITION

Ab 24.190 EUR



## GS

Ab 27.690 EUR



## ULTIMATE

Ab 27.990 EUR



16"-Stahlräder mit Radzierblenden in Schwarz

Sitzbezug „Riaz“, Blau & Anthrazit

Fahrersitze 6-fach manuell einstellbar und Beifahrer, 4-fach manuell einstellbar

Metallic Außenfarbe Effekt Blau

Dach in Wagenfarbe

Opel Blitz vorne in Silber, hinten und Modellname hinten in Schwarz

Smartphone-Station mit 10"-Fahrerinfodisplay

Intelli-LED-Scheinwerfer

Parkpilot, Einparkhilfe hinten

17"-Leichtmetallräder, Diamond Cut, in Silber und Schwarz

Sitzbezug „Gap“ Schwarz & Marl Grau

Intelli-Sitze mit Ergo-Funktionen. Fahrersitze 6-fach manuell einstellbar und Beifahrer, 4-fach manuell einstellbar

Metallic Außenfarbe Effekt Blau

Dach in Karbon Schwarz

Opel Blitz vorn und hinten und Modellname hinten in Schwarz

Multimedia Infotainment mit 10"-Touchscreen und 10"-Fahrerinfodisplay (Pure Panel®) inkl. kabelloser Smartphone-Integration via Apple CarPlay™ und Android Auto™

Intelli-LED-Scheinwerfer

Parkpilot, Einparkhilfe vorn und hinten mit 130°-Rückfahrkamera

17"-Leichtmetallräder, Diamond Cut, in Silber und Schwarz

Sitzbezug „Gap“ Schwarz & Marl Grau

Intelli-Sitze mit Ergo-Funktionen. Fahrersitze 6-fach manuell einstellbar und Beifahrer, 4-fach manuell einstellbar

Metallic Außenfarbe Effekt Blau

Dach in Karbon Schwarz

Tech-Paket & Reifen-Reparatur-Set

Multimedia Infotainment mit 10"-Touchscreen und 10"-Fahrerinfodisplay (Pure Panel®) inkl. kabelloser Smartphone-Integration via Apple CarPlay™ und Android Auto™

Intelli-LED-Scheinwerfer

Parkpilot, Einparkhilfe vorn und hinten mit 130°-Rückfahrkamera

# SERIENAUSSTATTUNG

## ASSISTENZSYSTEME & SICHERHEIT

SH02	Airbagsystem:
NN01	- Frontairbags, Fahrer und Beifahrer
NF15	- Seitenairbags (vorn und hinten)
AF01	Antiblockiersystem (ABS) und Elektronische Bremskraftverteilung (EBV)
QX01	Berg-Anfahr-Assistent
CG18, CF14	Dreipunkt-Sicherheitsgurte auf allen Plätzen (Fahrer und Beifahrer, zweite Sitzreihe, dritte
CF28	Sitzreihe)
UF01	Elektronisches Stabilitätsprogramm (ESP®) und Traktionskontrolle mit Motor- und Bremsengriff (TCPlus)
E803	Fahraufmerksamkeitswarnung inkl. Driver Monitoring Kamera
D427	Frontkollisionswarner mit Automatischer Gefahrenbremsung <sup>1</sup> sowie Fußgängererkennung
RG31, I501	Intelligenter Geschwindigkeitsregler und -begrenzer
CO01	Kindersicherung in den hinteren Türen, manuell
LI15	Spurhalte-Assistent
E701	Verkehrsschilderkennung (nur Geschwindigkeit)
GQ20	Vorrüstung für Kindersitz-Befestigungssystem ISOFIX, hinten

## KOMFORT & SONSTIGE AUSSTATTUNG

OX01	Außentemperaturanzeige
RJ04, RK04	Außenspiegel elektrisch einstellbar
1H02	2 Zündschlüssel, davon einer mit Funkfernbedienung und klappbar
LB13, LE12	Elektrische Fensterheber, vorn und hinten mit Übersteuerung durch den Fahrer Elektrische Servolenkung
VC02	Heckscheibe, beheizbar
CN04	Lenksäule, höhen- und längs einstellbar
FH05	Parkbremse, elektrisch
NB08	Regensensor
NE04	Scheibenwischer mit Intervallschaltung, hinten
ES03	Steckdose, 12 Volt, in der Mittelkonsole, vorn
1H02	Zentralverriegelung mit Funkfernbedienung

## ELECTRIC

	Batterie, mit 44 kWh Speicherkapazität; 54 kWh für Extended Range
	Ladeanschlussmöglichkeiten: Wechselstrom (AC), Gleichstrom (DC), Steckertyp CCS (Combined Charging System)
LZ04	Onboard-Charger (fahrzeugintegrierte Ladeeinheit), 3-phasig (11 kW)
7S02	Mode-3-Ladekabel (11 kW/22 kW (type2))

## DESIGN & INTERIEUR

	Opel Vizor®
DF20	Dachspoiler (nicht in Verb. mit Extended Range)
DF24	Dachspoiler mit Aerofin (nur in Verb. mit Extended Range)
ENGL	Innendekor in Grau
AL44	Rücksitzlehne im Verhältnis 60 : 40 geteilt umklappbar
MTHO	Schriftzug Frontera hinten in Schwarz

## LICHT & SICHT

LA10, YQ02	Intelli-LED-Scheinwerfer inkl. LED-Tagfahrlicht und Fernlichtassistent
------------	--

## KONNEKTIVITÄT & INFOTAINMENT

YR22	Notruf & Pannruf <sup>2</sup>
------	-------------------------------

<sup>1</sup> Der Geschwindigkeitsbereich, in dem die Automatische Gefahrenbremsung mit Fußgängererkennung aktiv ist, ist abhängig vom erfassten Hindernis (Hindernis in Bewegung: 5–85 km/h; fest stehendes Hindernis: 5–80 km/h; Fußgänger: 5–60 km/h).

<sup>2</sup> Die Nutzung des Not- und Pannrufes erfordert einen kostenlosen Vertrag mit der schriftlichen Erklärung des Einverständnisses der Fahrzeuglokalisierung bei der Fahrzeugbestellung und ist abhängig von Netzabdeckung und Verfügbarkeit. Es erfolgt eine umgehende Fahrzeuglokalisierung durch längeres Drücken der SOS-Taste, der Pannruf-Taste oder automatisch nach der Auslösung des Airbags. Der Pannendienst (Opel Assistance) ist im ersten Jahr kostenlos nach Erstzulassung, danach kostenpflichtig. Informationen zu OpelConnect unter [www.opel.de/connect](http://www.opel.de/connect) sowie zur Opel Assistance unter [www.opel.de/mobilservice](http://www.opel.de/mobilservice). Es gelten die jeweiligen allgemeinen Geschäftsbedingungen.

## Serienausstattung:

Ab: **24.190 EUR**

## KOMFORT- & SONSTIGE AUSSTATTUNG

- Sitzbezug „Riaz“, Blau/Anthrazit [BLFX]
- Fahrersitze 6-fach manuell einstellbar und Beifahrer, 4-fach manuell einstellbar [RH12,IN00]
- Außenspiegel, elektrisch einstellbar, manuell anklappbar [ZD02, HU03]
- Klimaanlage manuell [RE22]
- Heck- und Seitenscheiben, hinten getönt [VD02]
- Lenkrad, unten abgeflacht [VH01]
- Sonnenblenden Fahrer; Beifahrer mit Make-up-Spiegel [MGZA]

## DESIGN

- 16"-Stahlräder mit Radzierblenden in Schwarz [ZIAG]
- Außenspiegelgehäuse in Schwarz, genarbt [YI03]
- Dach in Wagenfarbe [JD02]
- Dekorleisten und Türeinsätze in Grau [ENGL]
- Opel Blitz vorne in Silber
- Stoßfänger, vorn und hinten in Wagenfarbe [PD22]
- Türaußengriffe in Schwarz, genarbt [RZ48]
- Türöffner, innen in Schwarz [OR01]



## KONNEKTIVITÄT & INFOTAINMENT

- Smartphone-Station mit 10"-Fahrerinfodisplay [ZJA2+GMBH]
- 2 Lautsprecher
- USB-C-Ladeanschluss in Mittelkonsole, vorn [5N04]

## ASSISTENZSYSTEME & SICHERHEIT

- Halogen-Rückleuchten [QL01]
- Parkpilot, Einparkhilfe hinten [1G02]
- Spurhalte-Assistent [LI15]



**Serienausstattung (zusätzlich oder abweichend zu EDITION):**

Ab :

27.690 EUR

**KOMFORT- & SONSTIGE AUSSTATTUNG**

- Sitzbezug „Gap“ Schwarz/Marl Grau aus recycelten Materialien [BMFR]
- Fahrersitze 6-fach manuell einstellbar und Beifahrer, 4-fach manuell einstellbar [RH12,IN00]
- Außenspiegel, beheizbar, elektrisch einstellbar, elektrisch anklappbar [ZD12,ON02, HU13]
- Doppelter Gepäckraumboden [SP16]
- Heck- und Seitenscheiben, hinten stark getönt [VD10]
- Innenrückspiegel, automatisch abblendend [RL05]
- Klimatisierungsautomatik [RE24]
- Kopfstützen, vorn höheneinstellbar [AK01]
- Lenkrad aus veganem Kunstleder, unten abgeflacht [VH61]
- Mittelarmlehne vorn, mit Ablagefach [JB04]
- Make-up-Spiegel in beiden Sonnenblenden [MG07]

**DESIGN**

- 17"-Leichtmetallräder, Diamond Cut, in Silber und Schwarz [ZIA1; ZIBR für Extended Range]
- Außenspiegelgehäuse in Hochglanzschwarz mit LED-Blinker [YI45+HU13]
- Dach in Schwarz [JD20]
- Opel Blitz vorne in Schwarz
- Stoßfänger, vorn und hinten in Wagenfarbe mit Farbstreifen [PD86]
- Türöffner, innen in Silber [OR03]
- Türaußengriffe in in Hochglanzschwarz [RZAC]

**ASSISTENZSYSTEME UND SICHERHEIT**

- 130-Grad-Panorama-Rückfahrkamera [QK10]
- Parkpilot, Einparkhilfe vorn und hinten [1G34]
- LED-Rückleuchten [QL02]
- Toter-Winkel-Assistent [AO01]

**KONNEKTIVITÄT & INFOTAINMENT**

- Multimedia Infotainment System mit Navigation in 3-D [ZJA7]
- 10"-Touchscreen-Farbdisplay und 10"-Fahrerinfodisplay (Pure Panel®) [GMBH+LX51]
- DAB Radio
- Kabellose Smartphone-Integration via Apple CarPlay™ und Android Auto™ [E201]
- Wireless Charger [E301]
- 6 Lautsprecher
- 4 USB-Ladeanschlüsse (Typ C), davon 1 nur Ladefunktion vorn, 2 nur Ladefunktion hinten [5N08]



## Serienausstattung (zusätzlich oder abweichend zu EDITION):

Ab :

27.990 EUR

### KOMFORT- & SONSTIGE AUSSTATTUNG

- Sitzbezug „Gap“ Schwarz/Marl Grau aus recycelten Materialien [BMFR]
- Fahrersitze 6-fach manuell einstellbar und Beifahrer, 4-fach manuell einstellbar [RH12,IN00]
- Außenspiegel, beheizbar, elektrisch einstellbar, elektrisch anklappbar [ZD12,ON02, HU13]
- Doppelter Gepäckraumboden [SP16]
- Heck- und Seitenscheiben, hinten stark getönt [VD10]
- Innenrückspiegel, automatisch abblendend [RL05]
- Klimatisierungsautomatik [RE24]
- Kopfstützen, vorn höheneinstellbar [AK01]
- Lenkrad aus veganem Kunstleder, unten abgeflacht [VH61]
- Mittelarmlehne vorn, mit Ablagefach [JB04]
- Make-up-Spiegel in beiden Sonnenblenden [MG07]
- Reifen-Reparatur-Set [LV02]

### DESIGN


- 17"-Leichtmetallräder, Diamond Cut, in Silber und Schwarz [ZIAI; ZIBR für Extended Range]
- Außenspiegelgehäuse in Hochglanzschwarz mit LED-Blinker [YI45+HU13]
- Dach in Schwarz [JD20]
- Opel Blitz vorne in Schwarz
- Stoßfänger, vorn und hinten in Wagenfarbe mit Farbstreifen [PD86]
- Türöffner, innen in Silber [OR03]
- Türaußengriffe in in Hochglanzschwarz [RZAC]

### ASSISTENZSYSTEME UND SICHERHEIT

- 130-Grad-Panorama-Rückfahrkamera [QK10]
- Parkpilot, Einparkhilfe vorn und hinten [1G34]
- LED-Rückleuchten [QL02]
- Tech-Paket (Nebelscheinwerfer & Dachreling Schwarz [PQ02]; Schlüsselloser Schließ- & Startsystem "Keyless Open & Start" [1H05]
- Toter-Winkel-Assistent [AO01]

### KONNEKTIVITÄT & INFOTAINMENT

- Multimedia Infotainment System mit Navigation in 3-D [ZJA7]
- 10"-Touchscreen-Farbdisplay und 10"-Fahrerinfodisplay (Pure Panel®) [GMBH+LX51]
- DAB Radio
- Kabellose Smartphone-Integration via Apple CarPlay™ und Android Auto™ [E201]
- Wireless Charger [E301]
- 6 Lautsprecher
- 4 USB-Ladeanschlüsse (Typ C), davon 1 nur Ladefunktion vorn, 2 nur Ladefunktion hinten [5N08]



# AUßENFARBEN



**Effekt Blau (Metallic)**

**M0RD**

Serie



**Arktis Weiß (Uni)**

**P0WP**

700,00 EUR



**Kanyon Orange (Metallic)**

**M0TW**

700,00 EUR



**Karbon Schwarz (Metallic)**

**M09V**

700,00 EUR



**Khaki Grün (Metallic)**

**M0GQ**

700,00 EUR



**Kristall Silber (Metallic)**

**M0ZR**

700,00 EUR

// nicht in Verbindung mit Extended Range auf Edition

// nicht in Verbindung mit Dach in Wagenfarbe

# SITZPOLSTER

## EDITION



### Sitzbezug „Riaz“, Blau/Anthrazit

- Fahrer 6-fach manuell einstellbar (Länge, Höhe und Lehnenneigung)
- Beifahrer 4-fach manuell einstellbar (Länge und Lehnenneigung)

**BLFX**

**Serie**

RH12

IN00



## GS & ULTIMATE



### Sitzbezug „Gap“ Schwarz/Marl Grau aus recycelten Materialien

- Intelli-Sitze für Fahrer und Beifahrer, Ergo-Funktionen zur Reduzierung von Ermüdung, aus recycelten Materialien
- Fahrer 6-fach manuell einstellbar (Länge, Höhe und Lehnenneigung)
- Beifahrer 4-fach manuell einstellbar (Länge und Lehnenneigung)
- Kopfstützen, vorn höheneinstellbar
- Taschen and Smartphone-Taschen an den Vordersitzrücken

**BMFR**

**Serie**

RH12

IN00

AK01

RU20



# RÄDER



16"-Stahlräder mit Radzierblenden, Schwarz

EDITION	Serie
Reifen 215/65 R16	ZIAG



16"-Stahlräder, Weiß und Schwarz

EDITION	Serie
Reifen 215/65 R16	ZIAH
(Optional als Teil des Design-Paket [JD05])	



17"-Leichtmetallräder, Diamond Cut, Silber und Schwarz

EDITION	400 EUR
GS	Serie
ULTIMATE	Serie
Reifen 215/60 R17	ZIAI
Reifen nicht in Verbindung mit Electric Extended Range	



17"-Leichtmetallräder, Diamond Cut, Silber und Schwarz

inkl. Allwetterreifen	
EDITION	600 EUR
GS	300 EUR
ULTIMATE	300 EUR
Reifen 215/60 R17	ZIAL
(inkl. MI20)	



17"-Leichtmetallräder, Diamond Cut, Silber und Schwarz

EDITION	400 EUR
GS	Serie
ULTIMATE	Serie
Reifen 215/60 R17	ZIBR
Reifen nur in Verbindung mit Electric Extended Range	

# OPTIONEN

			EDITION	GS	ULTIMATE
	Codes	Beschreibung			
Räder & Reifen	RS19	Vorrichtung für Notlauftrad // nicht in Verb. mit Electric // nicht in Verb. mit 7-Sitzer-Paket [AN10]	50 EUR	50 EUR	50 EUR
	LV02	Reifen-Reparatur-Set	50 EUR	50 EUR	Serie
Design	JD02	Dach in Wagenfarbe	Serie	ohne Mehrpreis	ohne Mehrpreis
	JD20	Dach in Karbon Schwarz	-	Serie	Serie
Komfort	ZB64	Klimatisierungsautomatik	200 EUR	Serie	Serie
ELECTRIC	LZ04	Onboard-Charger (fahrzeugintegrierte Ladeinheit), 3-phasig (11 kW)	Serie	Serie	Serie

# INFOTAINMENT- & TECH-PAKETE

		EDITION	GS	ULTIMATE
<b>Infotainment-Paket</b>		ZJA7		
	10"-Farb-Touchscreen mit DAB Radio und Navigation 130°-Rückfahrkamera Mittelarmlehne vorn, mit Ablagefach Lenkrad aus veganem Kunstleder Wireless Charger Mirror Screen Apple CarPlay™ <sup>1</sup> und Android Auto™ <sup>1</sup>	LX51, RC71 1G25, QK10 JB04 VH61 E301 E201	<b>1.000 EUR</b>	Serie
<b>Tech-Paket</b>		PQ02		
	Schlüsselloses Schließ- & Startsystem "Keyless Open & Start" (bei den vorderen Türen) LED-Nebelscheinwerfer Dachreling, schwarz	1H05 PR05 PQ02+KK01	-	<b>550 EUR</b>

<sup>1</sup> Kompatibel ab Apple iPhone 5 mit iOS 8.0 oder höher sowie mit Smartphones mit Android 5.0 (Lollipop) oder höher. Apple CarPlay™ ist eine registrierte Marke der Apple Inc., Android Auto™ ist eine registrierte Marke der Google Inc.

# KOMFORT- & WINTER-PAKETE

		EDITION	GS	ULTIMATE
<b>Komfort-Paket</b>	Intelli-Sitze für Fahrer und Beifahrer, recycelten Materialien, Ergo-Funktionen	RE24		
	Klimatisierungsautomatik	WF25		
	Winter-Paket:	NA01		
	Sitzheizung	i301	1.000 EUR	-
	Beheizbares Lenkrad aus veganem Kunstleder	LW02		-
	Beheizbare Windschutzscheibe	AK01		
	Kopfstützen, vorn höhenstellbar	MG07		
	Make-up-Spiegel in Fahrer Sonnenblende	SP16		
	Doppelter Gepäckraumboden			
		BMFR		
<b>Winter-Paket</b>	Sitzheizung	NA01		
	Beheizbares Lenkrad	i301	-	650 EUR
	Beheizbare Windschutzscheibe	LW02		650 EUR
		WF25		

# DESIGN- & 7-SITZER-PAKETE

		EDITION	GS	ULTIMATE
<b>Design-Paket</b>	nur in Verb. mit Karbon Schwarz, Khaki Grün oder Kanyon Orange	JD05		
	Dach in Weiß Dachreling in Schwarz 16"-Stahlräder in Weiß und Schwarz	ZIAH PQ02	<b>450 EUR</b>	-
<b>7-Sitzer-Paket</b>	nur für Hybrid	AN10		
	Dritte Reihe mit 2 zusätzlichen Sitzen Entfall doppelter Gepäckraumboden & Laderaumabdeckung Zusätzlicher USB-C-Ladeanschluss in der dritten Sitzreihe	SP00 5N10	-	<b>800 EUR</b>

Opel-Team-Niedersachsen

## **Berg-Anfahrassistent**

Der Berg-Anfahrassistent hält automatisch die Bremse, wenn sich das Fahrzeug an einer Steigung befindet. Wird die Fußbremse gelöst, verhindert der Berg-Anfahrassistent das Rückwärtsrollen, bis das Gaspedal betätigt wird. Hierdurch werden das Parken an Hanglagen sowie das Fahren im Stop & go-Verkehr an Hängen unterstützt und erleichtert.

## **Digitaler Radioempfang DAB+ (Digital Audio Broadcasting)**

Bietet größere Auswahlmöglichkeiten für Hörfunkprogramme. Digital ausgestrahlte Radiosender und Verkehrsinformationen sind empfangbar.

## **Flankenschutz**

Der Flankenschutz unterstützt beim Abbiegen mit niedriger Geschwindigkeit (unter 10 km/h) und weist auf Hindernisse hin, die sich seitlich des Fahrzeugs befinden und ein potenzielles Risiko darstellen. Das System wird automatisch mit dem Parkpiloten aktiviert.

## **Frontkollisionswarner mit automatischer City-Gefahrenbremsung sowie Fußgängererkennung**

Aktiv ab 5 km/h bis 85 km/h. Überwachung des Abstands zum vorausfahrenden Fahrzeug, bei zu schneller Annäherung an ein vorausfahrendes Fahrzeug oder einen Fußgänger wird der Fahrer über einen Warnton und eine Anzeige im Fahrerinfodisplay informiert. Bei Kollisionsgefahr wird die Bremsanlage vorbereitet und gegebenenfalls eine Gefahrenbremsung eingeleitet, um die Folgen einer möglichen Kollision zu minimieren. Der Geschwindigkeitsbereich, in dem die Automatische City-Gefahrenbremsung mit Fußgängererkennung aktiv ist, ist abhängig vom erfassten Hindernis (Hindernis in Bewegung: 5–85 km/h; stehendes Hindernis: 5–80 km/h; Fußgänger: 5–60 km/h). Bei Geschwindigkeiten unter 30 km/h wird das Fahrzeug bis zum völligen Stillstand abgebremst, ab 30 km/h reduziert das System die Aufprallgeschwindigkeit um maximal 22 km/h. Über diese Schwelle hinaus muss der Fahrer selbstständig bremsen.

## **Mode-3-Ladekabel (nur für Electric)**

Verbindungskabel zwischen Wall Box oder Ladestation (Steckertyp 2) und Fahrzeug (Steckertyp 2). Geeignet für 1- und 3-phasiges Laden.

## **Müdigkeitserkennung**

Erkennt aufgrund des Lenkverhaltens und der Fahrtdauer Anzeichen einer eventuellen Müdigkeit des Fahrers und gibt eine optische und akustische Warnung aus (3-Stufen-

## **Onboard-Charger (fahrzeugintegrierte Ladeinheit, nur für Electric)**

Umwandlung von Wechselstrom (Strom aus dem Haushaltsstromnetz) in Gleichstrom, der von der Batterie gespeichert werden kann.

## **Regeneratives Bremssystem (nur für Electric)**

Sobald während der Fahrt der Fuß vom Gaspedal genommen wird, wird durch das regenerative Bremssystem kinetische Energie umgewandelt, um die Batterie teilweise wieder aufzuladen und somit die Reichweite zu erhöhen. In seiner höchsten Einstellung (B-Modus) können die meisten Kurzstreckenfahrten ohne Einsatz der Fußbremsen gefahren werden, was den Verschleiß und die damit verbundenen Wartungskosten reduziert.

## **Spurhalte-Assistent**

Warnung bei unbeabsichtigtem Verlassen der Fahrspur (zwischen 65 km/h und 180 km/h) durch eine Kontrollleuchte im Fahrerinfodisplay. Der Spurhalte-Assistent macht zusätzlich durch sanftes Gegensteuern aufmerksam, steuert das Fahrzeug jedoch nicht kontinuierlich.

## **Steckertyp 2 (nur für Electric)**

Der Steckertyp 2 ist bei Elektrofahrzeugen im europäischen Raum am weitesten verbreitet und wurde daher als Standard festgelegt. Die meisten Wall Boxen und öffentlichen Ladestationen sind ebenfalls mit einer Typ-2-Steckdose ausgestattet. An den Steckertyp 2 kann jedes Mode-3-Ladekabel angeschlossen werden.

## **Toter-Winkel-Warner**

In beiden Außenspiegeln (aktiv zwischen 12 und 140 km/h).

## **Verkehrsschilderkennung**

Erkennung von Geschwindigkeitsbegrenzungen und deren Aufhebung sowie Anzeige des erkannten Schildes im Fahrerinfodisplay (abhängig von Sicht- und Witterungsbedingungen).

## **Wireless Charging**

Kabelloses Aufladen von Smartphones in der Mittelkonsole. Nur PMA- und Qi-kompatible Smartphones können induktiv geladen werden. Für alle anderen Smartphones ist eine spezielle Ladehülle erforderlich

## **130-Grad-Panorama-Rückfahrkamera**

Darstellung des Bereichs hinter dem Fahrzeug bis zu 130 Grad, bei eingelegtem Rückwärtsgang im Farbdisplay des Infotainment-Systems.

# OPEL FRONTERA - TECHNISCHE DATEN

	Hybrid	
Max. Leistung Benzinmotor in kW (PS)/bei min <sup>-1</sup>	74 (100)/5.500 <sup>3</sup>	100 (136)/5.500 <sup>3</sup>
Max. Leistung Elektromotor in kW (PS)/bei min <sup>-1</sup>	15,6 (21)/4.265	15,6 (21)/4.265
Max. Systemleistung in kW (PS)	81 (110)	107 (145)
Getriebe	6-Gang-eDCT	6-Gang-eDCT
Höchstgeschwindigkeit in km/h (5/7 Sitzler)	176 / 175	189
Beschleunigung 0-100 km/h in s (5/7 Sitzler)	11,4 / 12,1	9,1 / 9,7
Kraftstoffverbrauch (kombiniert) in l/100 km gemäss WLTP <sup>1</sup>	5,2-5,4	5,2-5,3
Kurzstrecke (langsam) in l/100 km gemäß WLTP <sup>1</sup>	5,2-5,5	5,4-5,5
Stadttrand (mittel) in l/100 km gemäß WLTP <sup>1</sup>	4,4-4,6	4,4-4,5
Landstraße (schnell) in l/100 km gemäß WLTP <sup>1</sup>	4,6-4,8	4,6-4,7
Autobahn (sehr schnell) in l/100 km gemäß WLTP <sup>1</sup>	6,3-6,4	6,2
CO <sub>2</sub> -Emission (kombiniert) in g/km gemäß WLTP <sup>1</sup>	118-122	118-120
CO <sub>2</sub> -Effizienzklasse	D	D
Schadstoffarm nach	Euro 6ebis	Euro 6ebis
Kraftstoff	Super <sup>4</sup>	Super <sup>4</sup>
Anzahl Zylinder	3	3
Hubraum in cm <sup>3</sup>	1.199	1.199
Max. Drehmoment in Nm/bei min <sup>-1</sup>	205/1.750	230/1.750
Kraftstofftank-Füllmenge in l	44	44
Leergewicht inkl. Fahrer (nach 70/156/EWG) in kg	1.394	1.394 (5-Sitzer) / 1.450 (7-Sitzer)
Zulässiges Gesamtgewicht in kg	1.830	1.830 (5-Sitzer) / 2.020 (7-Sitzer)
Zuladung in kg	486	486 (5-Sitzer) / 644 (7-Sitzer)
Stützlast in kg	75	75
Zulässige Dachlast <sup>2</sup> in kg (dynamisch/statisch)	75 / 240	75 / 240
Anhängelast, ungebremst in kg	610	610
Anhängelast, gebremst bei 12% Prüfsteigung in kg	1.250	1.250 (5-Sitzer) / 1.050 (7-Sitzer)

<sup>1</sup> Die Verbrauchs- und Emissionswerte eines Fahrzeugs hängen nicht nur von der effizienten Ausnutzung des Kraftstoffs durch das Fahrzeug ab, sondern werden auch vom Fahrverhalten und von anderen nicht technischen Faktoren beeinflusst.

<sup>2</sup> Unter Berücksichtigung des zulässigen Gesamtgewichts. Aus Sicherheitsgründen wird empfohlen, mit Dachlast nicht schneller als 120 km/h zu fahren.

<sup>3</sup> Wartungsfreier Ottopartikelfilter

<sup>4</sup> Alle Benzinmotoren können mit Benzin bleifrei 91 ROZ (Normal), Benzin bleifrei 95 ROZ (Super) und Benzin bleifrei 98 ROZ (Super plus) betrieben werden, wobei jeweils ein maximaler Ethanol-Anteil von 10% (E10) zulässig ist. Die Angaben zu Leistung und Verbrauch beziehen sich auf den Betrieb mit der in der Tabelle angegebenen Kraftstoffqualität.

Alle Angaben entsprechen dem Stand bei Veröffentlichung. Wir behalten uns Änderungen der Motorspezifikationen vor, was die angegebenen Werte ändern kann.

**Alle Werte beziehen sich auf das EU-Basismodell mit serienmäßiger Ausstattung.** Zusätzliche Ausstattungen können das Leergewicht und in manchen Fällen auch die zulässigen Achslasten sowie das zulässige Gesamtgewicht erhöhen bzw. die zulässige Anhängelast reduzieren.

# OPEL FRONTERA ELECTRIC - TECHNISCHE DATEN

	83 kW (113 PS)	83 kW (113 PS) - Extended Range
Max. Leistung in kW (PS)	83 kW (113 PS)	83 kW (113 PS) - Extended Range
Batteriekapazität in kWh	44	54
Antrieb	Frontantrieb	Frontantrieb
Höchstgeschwindigkeit in km/h <sup>1</sup>	143	143
Beschleunigung 0–100 km/h in s	12,8	14,2
Reichweite <sup>3</sup> in km gemäß WLTP	304-308	385-400
Energieverbrauch (kombiniert) in kWh/100 km gemäß WLTP <sup>2</sup>	18,3	16,7
Kurzstrecke (langsam) in kWh/100 km gemäß WLTP <sup>1</sup>	12,4	11,7
Stadttrand (mittel) in kWh/100 km gemäß WLTP <sup>1</sup>	13,4	12,6
Landstraße (schnell) in kWh/100 km gemäß WLTP <sup>1</sup>	16,2	14,9
Autobahn (sehr schnell) in kWh/100 km gemäß WLTP <sup>1</sup>	25	22,4
CO <sub>2</sub> -Emission (kombiniert) in g/km gemäß WLTP <sup>2</sup>	-	-
CO <sub>2</sub> -Effizienzklasse <sup>2</sup>	A	A
30-Minuten-Leistung in kW (PS)	53 (77)	53 (77)
Max. Drehmoment in Nm/bei min-1	124,5/5.270	124,5/5.270
Leergewicht inkl. Fahrer (nach 70/156/EWG) in kg	1.589	1.610
Zulässiges Gesamtgewicht in kg	2.030	2.070
Stützlast in kg	75	75
Zulässige Dachlast <sup>2</sup> in kg (dynamisch/statisch)	75 / 240	75 / 240
Anhängelast, ungebremst in kg	350	350
Anhängelast, gebremst bei 12% Prüfsteigung in kg	350	350
Ladedauer Wall Box (AC), 1-phasig, ca. 7,4 kW (20% bis 80%) <sup>5</sup>	ca. 4 Std. 10 Min.	ca. 5 Std. 05 Min.
Ladedauer Wall Box (AC), 3-phasig, ca. 11 kW (20% bis 80%) <sup>5</sup>	ca. 2 Std. 50 Min.	ca. 3 Std. 25 Min.
Ladedauer öffentliche Ladestation (DC), Ca 100 kW (20% bis 80%) <sup>5</sup>	26 Min.	28 Min.

<sup>1</sup> Elektronisch abgeregelt.

<sup>2</sup> Die Verbrauchs- und Emissionswerte eines Fahrzeugs hängen nicht nur von der effizienten Ausnutzung des Kraftstoffs durch das Fahrzeug ab, sondern werden auch vom Fahrverhalten und von anderen nichttechnischen Faktoren beeinflusst.

<sup>3</sup> Die tatsächliche Reichweite kann unter Alltagsbedingungen abweichen und ist von verschiedenen Faktoren abhängig, insbesondere von persönlicher Fahrweise, Streckenbeschaffenheit, Außentemperatur, Nutzung von Heizung und Klimaanlage sowie thermischer Vorkonditionierung.

<sup>4</sup> Unter Berücksichtigung des zulässigen Gesamtgewichts. Aus Sicherheitsgründen wird empfohlen, mit Dachlast nicht schneller als 120 km/h zu fahren.

<sup>5</sup> Ladedauer zwischen 20 - 80% der Batteriekapazität

Alle Angaben entsprechen dem Stand bei Veröffentlichung. Wir behalten uns Änderungen der Motorspezifikationen vor, was die angegebenen Werte ändern kann. Die Angaben beziehen sich nicht auf ein einzelnes Fahrzeug und sind nicht Bestandteil des Angebots, sondern dienen allein Vergleichszwecken zwischen den verschiedenen Fahrzeugtypen.

**Alle Werte beziehen sich auf das EU-Basismodell mit serienmäßiger Ausstattung.** Zusätzliche Ausstattungen können das Leergewicht und in manchen Fällen auch die zulässigen Achslasten sowie das zulässige Gesamtgewicht erhöhen bzw. die zulässige Anhängelast reduzieren. Für Anhänger mit einer geringen Fahrstabilität und Wohnanhänger wird für Geschwindigkeiten über 80 km/h die Verwendung eines Stabilisators dringend empfohlen.

# TECHNISCHE DATEN


## GEPÄCKKRAUMABMESSUNGEN in mm

## GEPÄCKKRAUMINHALT in l nach ISO 3832

	Wendekreis - Bordstein zu Bordstein (in m)	Höhe der Ladekante	Höhe bis unter Laderaumabdeckung	Breite am Radeinbau	Länge bis Rücksitzlehne / vorgeklappter Rücksitzlehne	Gepäckraumvolumen (bis Gepäckraumabdeckung)
Alle Motorisierungen	11,50	776	575	937	827 / 1.876	460 - 1.600

## WAGENABMESSUNGEN in mm

	Länge	Breite mit aus-/eingeklappten Außenspiegeln	Höhe (bei Leergewicht)/mit Antenne	Radstand	Spurweite, vorn	Spurweite, hinten
Alle Motorisierungen	4.385	2.020 / 1.849	1.635 / 1.655	2.670	1.552	1.559



## REIFENKENNZEICHNUNG

Reifengröße	Kraftstoffeffizienzklasse	Nasshaftungsklasse	Externe Rollgeräuschklasse	Externes Rollgeräusch in dB
215/65 R16 98 H	A	A	B	69
215/60 R17 96 H	A	B	B	69
215/60 R17 XL 100 V	A	B	B	72

Alle Werte beziehen sich auf das EU-Basismodell mit serienmäßiger Ausstattung.

## Die FlexCare Garantie- und Serviceverträge von Opel





**Die maßgeschneiderten FlexCare Pakete. Immer mobil.** Wer einen Opel fährt, erwartet einen zuverlässigen Service und Leistungen, die kompromisslos schützen. Diese entspannte Sicherheit bietet FlexCare. Es sichert Dein Fahrzeug gegen zahlreiche Eventualitäten ab und kann flexibel an Deinen individuellen Bedarf hinsichtlich Laufzeit und Laufleistung angepasst werden. So bist Du stets bestmöglich versorgt und vor unerwarteten Ausgaben geschützt.

**Immer das Richtige.** Mit unseren FlexCare Paketen bleibst Du flexibel. Darüber hinaus kannst Du aus attraktiven Optionen wie zum Beispiel Werkstatersatzwagen, Winterkomplettäder (inkl. Räderwechsel) oder Reifeneinlagerung wählen.

**Immer vorteilhaft. Mit FlexCare profitierst Du auf ganzer Linie.**

- Individuell anpassbar hinsichtlich Umfang, Laufzeit und Laufleistung
- Barkauf, Finanzierung oder Leasing möglich
- Bei Diebstahl oder Totalschaden vorzeitige Vertragsbeendigung mit anteiliger Kostenerstattung
- Kostensicherheit, zum Beispiel bei inflationsbedingter Kostensteigerung
- Höherer Wiederverkaufswert: FlexCare ist fahrzeuggebunden und an neue Besitzer übertragbar

Dein Opel Partner berät dich gern und nennt dir Laufzeiten, Laufleistungen und Preise.

	 Garantieverlängerung	 Assistance	 Wartungen	 Verschleißreparaturen
<b>Service Care Plus</b>	-	•	•	-
<b>Complete Care Plus</b>	•	•	•	•
<b>Complete Care Business<sup>1</sup></b>	•	•	•	•
+ frei wählbare Laufzeit: je nach Paket 12 bis 96 Monate <sup>2</sup>				
+ frei wählbare Laufleistung: je nach Paket 30.000 bis 200.000 Kilometer <sup>2</sup>				

- nicht enthalten    • nthalten

<sup>1</sup> Nur für Geschäfts- und Flottenkunden

<sup>2</sup> Ab dem Beginn der Neuwagengarantie (tatsächliche Übergabe des Neufahrzeugs an den ersten Kunden).

# ELECTRIC ALL IN

## ELECTRIC ALL IN






Mit dem neuen Programm von Opel findest Du alle Antworten auf die wichtigsten Anliegen von Käufern von Elektrofahrzeugen. Registriere Dich jetzt, lade Deinen Digital Pass herunter und genieße alle Vorteile von **ELECTRIC ALL IN**<sup>1</sup>.



[ELECTRIC ALL IN | Anmeldung](#)

### Vorteile, die in Deinem elektrischen Opel enthalten sind

### Lade die Apps herunter

- 8 Jahre Mobile Ladehilfe**  Wenn Deine Batterie leer ist, wird sie entweder vor Ort aufgeladen oder Dein Fahrzeug wird zu der nächstgelegenen Ladestation (innerhalb von 80 km) oder zu Deiner bevorzugten Station in diesem Bereich abgeschleppt (bis zu drei Abschleppvorgänge pro Jahr sind enthalten).
- 8 Jahre Pannendienst**  24/7-Pannenhilfe oder Abschleppdienst bei mechanischen, elektrischen oder elektronischen Defekten oder bei Reifenpannen - verfügbar in über 49 Ländern.
- 8 Jahre/160.000 KM Batteriegarantie**  Opel Elektrofahrzeuge garantieren mindestens 70 % der ursprünglichen Ladekapazität am Ende dieses Zeitraums oder dieser Kilometerleistung. Bei jeder Inspektion wird ein Batterie-Kapazitätzertifikat ausgestellt.
- Ladepass**  Dein Zugang zum einfachen Laden an 96 % der öffentlichen Ladestationen in ganz Europa mit der Free2move Charge App.
- eProWallbox Move<sup>2</sup>**  Die eProWallbox Move ist die ideale 3-Phasen-Lösung zum schnelleren Laden des Elektrofahrzeuges zu Hause. Ein fortschrittliches Modell, das von Free2move Charge zertifiziert wurde.

Mit der Free2move-App kannst Du Deinen Ladepass registrieren, Ladestationen finden, Preise überprüfen, Zahlungen verwalten und das Laden zu Hause über die eProWallbox Move steuern. Du kannst damit optimale Routen planen, die die notwendigen Ladestopps entlang Deiner Route beinhaltet, und die beste Strecke berechnen, basierend auf der Reichweite Deiner Fahrzeugbatterie.

**FREE2MOVE** 

**DOWNLOAD** 

Die e-Routes-App macht lange Fahrten mit Deinem Elektrofahrzeug stressfrei **e-ROUTES** 



<sup>1</sup> Angebot für Privatkunden bei Kauf eines vollelektrischen Personenwagens bis zum 31.03.2026 bei teilnehmenden Opel Partnern.

<sup>2</sup> Angebot der eProWallbox Move nur gültig bei Abschluss eines Kaufvertrags für einen nicht bereits zugelassenen Opel PKW Electric bis zum 31.03.2026 bei teilnehmenden Opel Partnern, nur für Privatkunden. Eine Barauszahlung ist nicht möglich. Weitere ggf. anfallende Kosten in Verbindung mit der Wallbox (bspw. Installation, Ladekabel etc.) sind nicht Bestandteil der Aktion und werden nicht erstattet. Die Wallbox erfordert die Installation durch qualifiziertes Personal gemäß den örtlichen Vorschriften.

O P E L



FRONTERA

Alle Preisangaben sind unverbindliche Preisempfehlungen in Euro zuzüglich Überführungskosten. Die unverbindlichen Preisempfehlungen für Sonderausstattungen gelten nur bei werksseitigem Einbau bzw. werksseitiger Lieferung. Der Inhalt entspricht dem Stand 02/26. Wir behalten uns Änderungen von Konstruktion und Ausstattung vor. Außerhalb der Bundesrepublik Deutschland können Angebot, Technik und Ausstattung unserer Fahrzeuge abweichen. Weitere Informationen zum offiziellen Kraftstoffverbrauch und zu den offiziellen spezifischen CO<sub>2</sub>-Emissionen neuer Personenkraftwagen können dem „Leitfaden über den Kraftstoffverbrauch, die CO<sub>2</sub>-Emissionen und den Stromverbrauch aller neuen Personenkraftwagenmodelle, die in Deutschland zum Verkauf angeboten werden“ entnommen werden, der an allen Verkaufsstellen und bei der DAT Deutsche Automobil Treuhand GmbH, Hellmuth-Hirth-Straße 1, D-73760 Ostfildern unentgeltlich erhältlich ist. Bitte informiere dich über die genaue Ausstattung unserer Fahrzeuge bei deinem Opel Partner. Weitere Informationen über Opel und den Opel Händler VersicherungsService unter [www.opel.de](http://www.opel.de). Antworten auf Fragen findest du bei der Opel Kundenbetreuung unter der Telefonnummer 06142 8729750

**FRONTERA HYBRID  
KONFIGURIEREN & LEASEN**

**OPEL FRONTERA**

**FRONTERA ELECTRIC  
KONFIGURIEREN & LEASEN**