

NEUER ASTRA 5-TÜRER UND SPORTS TOURER

// ELECTRIC // PLUG-IN-HYBRID // HYBRID // DIESEL



Preise



Preis- und Ausstattungsübersicht NEUER OPEL ASTRA

Preislistendatum: 03. Februar 2026

Alle Preise sind unverbindliche Preisempfehlungen des Herstellers
inkl. 19 % MwSt.



PREISE

5-TÜRER

EDITION

GS

Ultimate

Hybrid & Diesel	Getriebe	Kraftstoffverbrauch (kombiniert) in l/100km gemäß WLTP ¹	Kraftstoffverbrauch (kombiniert) in l/100 km gemäß WLTP ¹ bei entladener Batterie	CO ₂ -Emission (kombiniert) in g/km gemäß WLTP ¹	CO ₂ -Klasse			
Hybrid 107 kW (145 PS) ²	Elektrisches 6-Gang-Doppelkupplungsgetriebe (eDCT)	5,0-4,9	-	112-109	C	32.990,00 €	35.860,00 €	38.760,00 €
						1G05A5LJHWBYA0FO	1G05A5TJHWBYA0FO	1G05A5TJHWBY40FO
1.5 Diesel 96 kW (130 PS)	8-Stufen-Automatik	5,0-4,9	-	132-130	D	34.640,00 €	37.510,00 €	40.410,00 €
						1G05A5LP41BYA0FO	1G05A5TP41BYA0FO	1G05A5TP41BY40FO
Plug-in-Hybrid		Energieverbrauch (gewichtet, kombiniert) in l/100km und in kWh /100 km gem. WLTP ¹	Kraftstoffverbrauch (kombiniert) in l/100 km gemäß WLTP ¹ bei entladener Batterie	CO ₂ -Emission (kombiniert) in g/km gemäß WLTP ¹	CO ₂ -Klasse/CO ₂ -Klasse bei entladener Batterie			
Plug-In-Hybrid 144 kW (196 PS) ³	Elektrisches 7-Gang-Doppelkupplungsgetriebe (eDCT)	2,3-2,2 und 12,8-12,6	5,5-5,4	51-49	B/D	38.460,00 €	41.330,00 €	44.230,00 €
						1G05A5LR27BYA0FO	1G05A5TR27BYA0FO	1G05A5TR27BY40FO
Electric		Energieverbrauch (kombiniert) in kWh/100km gemäß WLTP ¹	Kraftstoffverbrauch (kombiniert) in l/100 km gemäß WLTP ¹ bei entladener Batterie	CO ₂ -Emission (kombiniert) in g/km gemäß WLTP ¹	CO ₂ -Klasse			
58-kWh-Batterie 115 kW (156 PS)	Automatik-Elektroantrieb mit fester Getriebeübersetzung	15,5-15,3	-	-	A	37.990,00 €	40.310,00 €	42.860,00 €
						1G05A5LETFBYA0FO	1G05A5TETFBYA0FO	1G05A5TETFBY40FO

¹Die Verbrauchs- und Emissionswerte eines Fahrzeugs hängen nicht nur von der effizienten Ausnutzung des Kraftstoffs durch das Fahrzeug ab, sondern werden auch vom Fahrverhalten und von anderen nicht technischen Faktoren beeinflusst

²Systemleistung aus Benzinmotor 100 kW (136 PS) und Elektromotor 15,6 kW (21 PS)

³Systemleistung aus Benzinmotor 110 kW (150 PS) und Elektromotor 92 kW (125 PS)

PREISE

SPORTS TOURER

EDITION

GS

Ultimate

Hybrid & Diesel	Getriebe	Kraftstoffverbrauch (kombiniert) in l/100km gemäß WLTP ¹	Kraftstoffverbrauch (kombiniert) in l/100 km gemäß WLTP ¹ bei entladener Batterie	CO ₂ -Emission (kombiniert) in g/km gemäß WLTP ¹	CO ₂ -Klasse			
Hybrid 107 kW (145 PS) ²	Elektrisches 6-Gang-Doppelkupplungsgetriebe (eDCT)	5,1-5,0	-	114-112	C	34.490,00 €	37.360,00 €	40.760,00 €
						1GO5C5LJHWBYA0F0	1GO5C5TJHWBYA0F0	1GO5C5TJHWBY40F0
1.5 Diesel 96 kW (130 PS)	8-Stufen-Automatik	5,1-5,0	-	134-132	D	36.140,00 €	39.010,00 €	42.410,00 €
						1GO5C5LP41BYA0F0	1GO5C5TP41BYA0F0	1GO5C5TP41BY40F0
Plug-in-Hybrid		Energieverbrauch (gewichteter, kombiniert) in l/100km und in kWh /100 km gem. WLTP ¹	Kraftstoffverbrauch (kombiniert) in l/100 km gemäß WLTP ¹ bei entladener Batterie	CO ₂ -Emission (kombiniert) in g/km gemäß WLTP ¹	CO ₂ -Klasse/CO ₂ -Klasse bei entladener Batterie			
Plug-In-Hybrid 144 kW (196 PS) ³	Elektrisches 7-Gang-Doppelkupplungsgetriebe (eDCT)	2,3 und 13,0-12,8	5,6-5,5	53-51	B/D	39.960,00 €	42.830,00 €	46.230,00 €
						1GO5C5LR27BYA0F0	1GO5C5TR27BYA0F0	1GO5C5TR27BY40F0
Electric		Energieverbrauch (kombiniert) in kWh/100km gemäß WLTP ¹	Kraftstoffverbrauch (kombiniert) in l/100 km gemäß WLTP ¹ bei entladener Batterie	CO ₂ -Emission (kombiniert) in g/km gemäß WLTP ¹	CO ₂ -Klasse			
58-kWh-Batterie 115 kW (156 PS)	Automatik-Elektroantrieb mit fester Getriebeübersetzung	15,8-15,6	-	-	A	39.490,00 €	41.810,00 €	44.860,00 €
						1GO5C5LETFBYA0F0	1GO5C5TETFBYA0F0	1GO5C5TETFBY40F0

¹Die Verbrauchs- und Emissionswerte eines Fahrzeugs hängen nicht nur von der effizienten Ausnutzung des Kraftstoffs durch das Fahrzeug ab, sondern werden auch vom Fahrverhalten und von anderen nicht technischen Faktoren beeinflusst

²Systemleistung aus Benzinmotor 100 kW (136 PS) und Elektromotor 15,6 kW (21 PS)

³Systemleistung aus Benzinmotor 110 kW (150 PS) und Elektromotor 92 kW (125 PS)

AUSSTATTUNGSLINIEN

Edition

Ab 32.990€



GS

Ab 35.860€



Ultimate

Ab 38.760€



16"-Leichtmetallräder "Admiral" in Diamant Cut/Schwarz (Hybrid & Diesel)

Sitzbezug Stoff „Malawa" in Grau, aus recycelten Materialien

Intelli-Sitze mit Ergonomie-Feature für Fahrer und Beifahrer, 6-fach einstellbar

Dach in Wagenfarbe

Stoßfänger mit schmalen Lufteinlassblenden und Opel Vizor® mit Opel Blitz, beide beleuchtet

LED-Scheinwerfer

Multimedia Infotainment System mit 10"-Fahrerinfodisplay und 10"-Touchscreen-Farbdisplay (Pure Panel®)

Parkpilot, Einparkhilfe vorn und hinten

Automatischer Geschwindigkeits-Assistent

Schlüsselloses Startsystem „Keyless Start"

Ein-Zonen-Klimatisierungsautomatik

17"-Leichtmetallräder „Kadett" in Diamant Cut/Schwarz (Hybrid, Diesel & Plug-In-Hybrid)

Sitzbezug „Bird"/PVC Schwarz/Grau, aus recycelten Materialien

Intelli-Sitz (AGR¹-zertifiziert) mit Ergonomie-Feature für Fahrer

Dach in Karbon Schwarz und Solar Protect®-Wärmeschutzverglasung im Fond, stark getönt

Stoßfänger mit sportlichen Lufteinlassblenden und Opel Vizor® mit Opel Blitz, beide beleuchtet

LED-Scheinwerfer

Multimedia Infotainment System mit 10"-Fahrerinfodisplay und 10"-Touchscreen-Farbdisplay, vollverglast (Pure Panel® Pro)

180-Grad-Rückfahr-Kamera und Parkpilot, Einparkhilfe vorn und hinten

Automatischer Geschwindigkeits-Assistent

Schlüsselloses Schließ- und Startsystem „Keyless Open & Start"

Zwei-Zonen-Klimatisierungsautomatik

18"-Leichtmetallräder „Pentagon" in Schwarz (Hybrid, Diesel & Plug-In-Hybrid)

Sitzbezug „Bird"/PVC Schwarz/Grau, aus recycelten Materialien

Intelli-Sitz (AGR¹-zertifiziert) mit Ergonomie-Feature für Fahrer, Sitzheizung für Fahrer und Beifahrer

Dach in Karbon Schwarz und Solar Protect®-Wärmeschutzverglasung im Fond, stark getönt

Stoßfänger mit sportlichen Lufteinlassblenden und Opel Vizor® mit Opel Blitz, beide beleuchtet

IntelliLux HD LED®, Adaptive Matrix Scheinwerfer

Multimedia Navigationssystem mit 10"-Fahrerinfodisplay und 10"-Touchscreen-Farbdisplay, vollverglast (Pure Panel® Pro)

180-Grad-Rückfahr-Kamera und Parkpilot, Einparkhilfe vorn und hinten

Intelli-Drive 1.0 mit aktivem Spurhalte-Assistent

Schlüsselloses Schließ- und Startsystem „Keyless Open & Start"

Zwei-Zonen-Klimatisierungsautomatik

¹Weitere Informationen zum AGR-Gütesiegel erhalten Sie unter www.agr-ev.de

SERIENAUSSTATTUNG

ASSISTENZSYSTEME UND SICHERHEIT

- LED-Scheinwerfer, LED-Tagfahrlicht, LED-Rückleuchten, LED-Blinker, manuelle Scheinwerfer-Leuchtweitenregulierung, Fernlicht-Assistent, Automatisches Abblendlicht, Regensensor
- Frontairbags und Brust-Becken-Seitenairbags, Fahrer und Beifahrer, Kopfairbags, vorn und hinten außen (Front- und Seitenairbag, Beifahrer, manuell deaktivierbar)
- Reifendruck-Kontrollsystem
- Dreipunkt-Sicherheitsgurte auf allen Plätzen, Gurtkraftbegrenzer und Gurtstraffer vorn und auf den äußeren Rücksitzen
- Elektronische Bremskraftverteilung, Elektronisches Stabilitätsprogramm (ESP®) und Traktionskontrolle mit Motor- und Bremsengriff (TC^{Plus})
- Warnton und -leuchte für nicht angelegte Gurte auf allen Plätzen
- Vorrüstung für Kindersitz-Befestigungssystem ISOFIX inkl. Top Tether Befestigungsösen, hinten außen
- Elektrische Parkbremse
- Antiblockiersystem (ABS) mit Bremsassistent
- Kindersicherung in den hinteren Türen, manuell
- Bordcomputer

- Spurhalte-Assistent
- Berg-Anfahrassistent
- Frontkollisionswarner mit automatischer Gefahrenbremsung sowie Fußgänger- und Fahrraderkennung
- Verkehrsschild-Assistent
- Müdigkeitserkennung
- Fahreraufmerksamkeitswarnung inkl. Driver Monitoring Kamera
- Automatischer Geschwindigkeits-Assistent mit Stoppfunktion
- Geschwindigkeitsregler mit intelligentem Geschwindigkeitsbegrenzer
- Parkpilot, Einparkhilfe vorn und hinten
- Automatische Aktivierung des Warnblinkers und Entriegelung der Türen nach Auslösung von Airbag oder Gurtstraffer
- Fahrmodus-Schalter mit Fahrmodi «Normal», «ECO» und «Sport» (Diesel, Hybrid und Electric) bzw. «Hybrid», «Electric» und «Sport» (für Plug-in-Hybrid)

KOMFORT UND SONSTIGE AUSSTATTUNG

- Ein-Zonen-Klimatisierungsautomatik mit Partikel- und Aktivkohlefilter
- Außenspiegel: elektrisch einstell- und beheizbar, manuell anklappbar
- Fensterheber, elektrisch, vorn und hinten, mit Tippfunktion und Einklemmschutz
- Kabelsatz für Anhängerzugvorrichtung
- Mittelkonsole mit USB-Anschluss und USB-Ladegerät, Getränkehalter, Staufächer
- Steckdose, 12 Volt, in der Mittelkonsole
- LED-Innenraumbeleuchtung inkl. Leseleuchten, vorn und hinten, sowie Kofferraumbeleuchtung
- Rücksitzlehne im Verhältnis 40/20/40 vorklappbar (nur für Sports Tourer)
- Rücksitzlehne im Verhältnis 60/40 vorklappbar (nur für 5-Türer)
- Make-up-Spiegel in beiden Sonnenblenden, beleuchtet
- Kopfstützen, vorn, und 3 Kopfstützen, hinten, höhenstellbar
- Start/Stop System: Fahrassistent, verstärkter Anlasser, AGM-Hochleistungsbatterie, eco-Schalter zur Deaktivierung der Start/Stop-Funktion, Bremsenergie-Rückgewinnung

- Zentralverriegelung inkl. Funkfernbedienung und Innenschalter
- Schlüsselloser Startsystem „Keyless Start“
- Ablagefächer: In der Mittelkonsole, in den vorderen Türen geeignet für 1,5-Liter-Getränkeflaschen, in den hinteren Türen geeignet für 0,5-Liter-Getränkeflaschen, Handschuhfach mit LED-Beleuchtung und Brillenfach

SERIENAUSSTATTUNG

KONNEKTIVITÄT UND INFOTAINMENT

Multimedia Infotainment System mit 10"-Touchscreen-Farbdisplay und 10"-Fahrerinfodisplay (Pure Panel® Pro, für Edition nur mit Pure Panel®)

Audio:

- Automatische Musikerkennung (Titel, Album, Cover etc.) bei Audiogeräten mit USB-Anschluss (nur bei bestimmten File-Formaten)
- Bluetooth¹-Audiostreaming

Telefon:

- Freisprecheinrichtung via Bluetooth®-Schnittstelle
- Anzeige von Telefonbuch und Ruflisten
- Gleichzeitige Koppelung von 2 Mobiltelefonen

Kabellose Smartphone-Integration via Apple CarPlay^{TM2} und Android Auto^{TM2}

- Anzeige und Bedienung ausgewählter Apps³ und Funktionen über das 10"-Touchscreen-Farbdisplay oder per Sprachbedienung (Siri⁴ oder Google Voice Sprachsteuerung), z. B.:
- Navigation (Google Maps, Apple Karten)
- Musik (z. B. Playlists, Google Play Music, Spotify, Stitcher)
- Telefon
- Vorlesen und Diktieren von Textnachrichten

Personalisierungsmöglichkeiten:

- Fahrerinfodisplay und Touchscreen-Farbdisplay
- Touchscreen-Farbdisplay bis zu 5 Homepages
- Bis zu 8 Profile mit Fahrererkennung via Smartphone
- Ambientebeleuchtung in 7 Farben wählbar (GS und Ultimate)

Allgemein:

- 4 x 20 Watt, Favoritenspeicher für Radiostationen (24 pro Profil), geschwindigkeitsabhängige Lautstärkeregelung, FM/AM, Digitaler Radioempfang (DAB+), RDS-EON, 1 USB-C-Schnittstelle, Klangbild: 2 vorgegebene Einstellungen (neutral oder dynamisch), Haifischflossenantenne, 6 Lautsprecher
- Not- und Pannruf

DESIGN

- Außenspiegelgehäuse in Schwarz
- Dach-Designlinie in Schwarz
- Opel Vizor® mit Opel Blitz, beide beleuchtet
- Dachhimmel in Schwarz

ELECTRIC & PLUG-IN-HYBRID

- Wärmepumpe (nur in Verb. mit Electric)
- Onboard-Charger (fahrzeugintegrierte Ladeeinheit), 1-phasig (7,4 kW) (nur in Verb. mit Plug-in-Hybrid)
- Bidirektionaler Onboard-Charger (fahrzeugintegrierte Ladeeinheit), 3-phasig (11 kW) mit Vehicle-To-Load Vorbereitung (nur in Verb. mit Electric): für die volle V2L-Funktionalität ist ein Zubehör Adapter erforderlich
- Mode-2-Ladekabel, 3,7 kW 1-phasig, 6m (nur in Verb. mit Plug-in-Hybrid)
- Mode-3-Ladekabel, 22 kW 3-phasig, 6m (nur in Verb. mit Electric)
- Regeneratives Bremssystem
- Aktiver Fußgänger-Warnton (Umgebungsgeräusch bis zu einer Fahrgeschwindigkeit von 50 km/h) (AVAS)

¹Bluetooth® ist eine registrierte Marke der Bluetooth SIG Inc

²Kompatibel ab Apple iPhone 5 mit iOS 8.0 oder höher sowie mit Smartphones mit Android 5.0 (Lollipop) oder höher, Apple CarPlayTM ist eine registrierte Marke der Apple Inc., Android AutoTM ist eine registrierte Marke der Google Inc. Weitere Informationen finden Sie unter den folgenden Links: <https://www.apple.com/de/ios/carplay/> oder https://www.android.com/intl/de_de/auto/. Aus Sicherheitsgründen sind nicht alle Apps und Funktionen während der Fahrt verfügbar.

Ab: 32.990 €

Wichtigste Serienausstattung:

KOMFORT UND SONSTIGE AUSSTATTUNG

- Intelli-Sitze mit Ergonomie-Feature für Fahrer und Beifahrer, 6-fach einstellbar, Sitzbezug „Malawa“ Grau
- Ein-Zonen-Klimatisierungsautomatik
- Lenkrad aus veganem Kunstleder mit Lenkradfernbedienung und Schaltwippen
- Außenspiegel elektrisch einstell- und beheizbar, manuell anklappbar
- Mittelkonsole mit USB-Anschluss und USB-Ladegerät, Getränkehalter, Staufächer
- Schlüssellooses Startsystem „Keyless Start“
- LED-Innenraumbeleuchtung
- Flex Floor Ladeboden (nur für Sports Tourer und nicht für Electric und Plug-In-Hybrid)

DESIGN

- 16"-Leichtmetallräder (Hybrid & Diesel)
- Opel Vizor® mit Opel Blitz, beide beleuchtet
- Stoßfänger mit schmalen Lufteinlassblenden
- Dach in Wagenfarbe

KONNEKTIVITÄT UND INFOTAINMENT

- Multimedia Infotainment System mit 10"-Fahrerinfodisplay und 10"-Touchscreen-Farbdisplay (Pure Panel®)
- Haifischflossenantenne in Hochglanzschwarz

ASSISTENZSYSTEME UND SICHERHEIT

- Frontkollisionswarner mit automatischer Gefahrenbremsung, Fußgängererkennung, Spurhalte-Assistent, Verkehrsschild-Assistent und Müdigkeitserkennung sowie Automatischer Geschwindigkeits-Assistent (mit Stoppfunktion)
- LED-Scheinwerfer, LED-Tagfahrlicht, LED-Rückleuchten, LED-Blinker, manuelle Scheinwerfer-Leuchtweitenregulierung, Fernlicht-Assistent, Automatisches Abblendlicht, Regensensor

+ ELECTRIC & PLUG-IN-HYBRID

- 17"-Leichtmetallräder (Plug-In-Hybrid)
- 18"-Leichtmetallräder (Electric)
- Mittelarmlehne vorn mit USB-Anschluss und 2 USB-Ladegeräten, Getränkehalter vorn und hinten (Electric)
- Wärmepumpe (Electric)
- Onboard-Charger, 7,4 kW (Plug-In-Hybrid)
- Bidirektionaler Onboard-Charger, 11 kW (Electric)
- Mode-2-Ladekabel, 3,7 kW 1-phasig, 6m (Plug-in-Hybrid)
- Mode-3-Ladekabel, 22 kW 3-phasig, 6m (Electric)



5-Türer



Sports Tourer



16" „Admiral“
(serienmäßig bei Hybrid & Diesel)



17" „Kadett“
(serienmäßig bei Plug-In-Hybrid)



18" „Rekord“
(serienmäßig bei Electric)



Stoff „Malawa“

Wichtigste Serienausstattung (zusätzlich oder abweichend zu EDITION):

KOMFORT UND SONSTIGE AUSSTATTUNG

- Intelli-Sitz (AGR¹-zertifiziert) mit Ergonomie-Feature für Fahrer, 10-fach einstellbar, Lendenwirbel-stütze elektropneumatisch, ausziehbare Oberschenkelauflage
- Intelli-Sitz mit Ergonomie-Feature für Beifahrer, 6-fach einstellbar
- Sitzbezug „Bird“/PVC Schwarz/Grau
- 4-Wege-Kopfstützen vorn
- Taschen an Rückseite der Vordersitze
- Lenkrad aus veganem Kunstleder, abgeflacht, mit Lenkradfernbedienung und Schaltwippen
- Zwei-Zonen-Klimatisierungsautomatik
- Solar Protect®-Wärmeschutzverglasung, stark getönt, im Fond
- Außenspiegel elektrisch einstell-, beheiz- und anklappbar
- Mittelarmlehne vorn mit USB-Anschluss und 2 USB-Ladegeräten, Getränkehalter vorn und hinten, Staufächer
- Schlüssellooses Schließ- und Startsystem „Keyless Open & Start“

DESIGN

- 17"-Leichtmetallräder (Hybrid, Diesel & Plug-In-Hybrid)
- Dach in Karbon Schwarz
- Stoßfänger mit sportlichen Lufteinlassblenden

KONNEKTIVITÄT UND INFOTAINMENT

- Multimedia Infotainment System mit 10"-Fahrerinfodisplay und 10"-Touchscreen-Farbdisplay, vollverglast (Pure Panel® Pro)
- Haifischflossenantenne in Hochglanz-schwarz

ASSISTENZSYSTEME UND SICHERHEIT

- 180-Grad-Rückfahr-Kamera
- LED-Ambientebeleuchtung, Türen vorn, einstellbar in 8 Farben
- Innenrückspiegel, automatisch abblendend
- LED-Scheinwerfer, LED-Tagfahrlicht, LED-Rückleuchten, LED-Blinker, manuelle Scheinwerfer-Leuchtweitenregulierung, Fernlicht-Assistent, Automatisches Abblendlicht, Regensensor

+ ELECTRIC

- 18"-Leichtmetallräder (Electric)

Ab: 35.860 €



5-Türer



Sports Tourer



17" „Kadett“
(serienmäßig bei Hybrid, Diesel & Plug-In-Hybrid)



18" „Rekord“
(serienmäßig bei Electric)



Stoff „Bird“/PVC

ULTIMATE

Wichtigste Serienausstattung (zusätzlich oder abweichend zu GS):

KOMFORT UND SONSTIGE AUSSTATTUNG

- Sitzheizung, mehrstufig, vorn
- Lenkradheizung
- Beheizbare ThermaTec® Windschutzscheibe
- Frontscheiben aus Verbundglas, geräuschkämmend
- Lenkrad aus veganem, perforierten Kunstleder mit Lenkradfernbedienung und Schaltwippen
- Dachreling (nur für Sports Tourer)
- Flex Floor Ladeboden (nicht für Electric und Plug-In-Hybrid)
- Sensorgesteuerte Heckklappe, elektrisch, selbstöffnend und -schließend per Fußgeste (nur für Sports Tourer)
- Easy Fold Funktion (Schalter zum mühelosen Umklappen der hinteren Sitzreihe (nur für Sports Tourer)

DESIGN

- 18" -Leichtmetallräder

KONNEKTIVITÄT UND INFOTAINMENT

- Multimedia-Navigationssystem mit Intelli-HUD Head-Up Display und 10"-Fahrerinfodisplay und 10"-Touchscreen-Farbdisplay, vollverglast (Pure Panel® Pro)
- Wireless Charging
- Connected Navigation Paket inkl. Connect Plus¹ (OTA-Kartenupdates, TomTom OnlineTraffic, Intelligente Sprachsteuerung mit natürlicher Sprache, Remote Control Funktionen, Online-POI-Suche)

ASSISTENZSYSTEME UND SICHERHEIT

- IntelliLux HD LED®, Adaptive Matrix Scheinwerfer mit Nebelscheinwerfer-Funktion
- Intelli-Drive 1.0: Aktiver Spurhalte-Assistent, Querverkehrswarner und Toter-Winkel-Warner

Ab: 38.760 €



5-Türer



Sports Tourer



18" „Pentagon“ in Schwarz
(serienmäßig bei Hybrid, Diesel & Plug-In-Hybrid)



18" „Rekord“
(serienmäßig bei Electric)



Stoff „Bird“/PVC

¹ Das Connected Navigation Paket ist in den ersten 6 Monaten kostenfrei ab Garantiebeginn. Im Anschluss werden die Dienste kostenpflichtig. Informationen zu OpelConnect unter www.opel.de/connect.

AUßENFARBEN



Arktis Weiß (Uni)

POWP

750 €



Kontur Weiß (Metallic)

MOSU

750 €



Kristall Silber (Metallic)

MOZR

750 €



Grafik Grau (Uni)

POSD

750 €



Karbon Schwarz (Metallic)

M49V

750 €



Athletik Blau (Metallic)

M06S

Serie



Kult Gelb (Metallic)

MORV

750 €

(Nur für 5-Türer)



Klover Grün (Metallic)

MOAT

750 €

(Nur für Sports Tourer)

SITZPOLSTER

EDITION



Armaturenbrett und Türpaneele in Dunkelblau

Sitzbezug „Malawa“ Grau, aus recycelten Materialien

BPFX

Intelli-Sitze mit Ergonomie-Feature

- Fahrer- und Beifahrersitz 6-fach einstellbar (Länge, Höhe, Lehnenneigung)
- 2-Wege-Kopfstützen

Serie

Optional im Winter Paket Edition (WAFY) [zusätzlich/abweichend zur Serienausstattung]

- Fahrer: Intelli-Sitz (AGR¹-zertifiziert) mit Ergonomie-Feature, 10-fach einstellbar (Länge, Höhe, Lehnenneigung, Sitzkissenneigung, Oberschenkelauflage)
- Sitzheizung, mehrstufig für Fahrer und Beifahrer und Lenkradheizung

GS/ULTIMATE



Armaturenbrett und Türpaneele in Dunkelgrau

Sitzbezug „Bird“/PVC Schwarz/Grau, aus recycelten Materialien

FYFX

Fahrer: Intelli-Sitz (AGR¹-zertif.) mit Ergon.-Feature

- 10-fach einstellbar (Länge, Höhe, Lehnenneigung, Sitzkissenneigung, Oberschenkelauflage)
- Lendenwirbelstütze elektropneumatisch
- Sitzheizung, mehrstufig (nur Serie bei Ultimate)
- Lenkradheizung (nur Serie bei Ultimate)
- 4-Wege-Kopfstütze
- Tasche an der Rückseite des Vordersitzes

Beifahrer: Intelli-Sitz mit Ergonomie-Feature

- 6-fach einstellbar (Länge, Höhe, Lehnenneigung)
- Sitzheizung, mehrstufig (nur Serie bei Ultimate)
- 4-Wege-Kopfstütze
- Tasche an der Rückseite des Vordersitzes

Serie

Optional für GS/ULTIMATE



Armaturenbrett und Türpaneele in Dunkelgrau

ReNewKnit®-Ausstattung Schwarz - 100% recyceltes und recycelbares veganes Veloursleder

F4FX

Fahrer: Intelli-Sitz (AGR¹-zertif.) mit Ergon.-Feature

- 10-fach einstellbar (Länge, Höhe, Lehnenneigung, Sitzkissenneigung, Oberschenkelauflage)
- Memory-Funktion (nicht für Electric)
- Lendenwirbelstütze, elektropneumatisch
- Massagefunktion
- Sitzheizung, mehrstufig
- Lenkradheizung
- 4-Wege-Kopfstütze
- Tasche an der Rückseite des Vordersitzes

Beifahrer: Intelli-Sitz (AGR¹-zertif.) mit Ergon.-Feature

- 10-fach einstellbar (Länge, Höhe, Lehnenneigung, Sitzkissenneigung, Oberschenkelauflage)
- Lendenwirbelstütze, elektropneumatisch (nicht für Electric)
- Massagefunktion
- Sitzheizung, mehrstufig
- 4-Wege-Kopfstütze
- Tasche an der Rückseite des Vordersitzes

GS

1.550€/

1.450€

(Electric)

Ultimate

1.250€/

1.150€

(Electric)

- Easy Fold Funktion (bereits Serie bei Ultimate und nur für Sportstourer)
- Mittelarmlehne hinten mit Durchlademöglichkeit (bereits Serie bei Ultimate)

(nicht in Verb. mit Winter-Paket GS)

¹Weitere Informationen zum AGR-Gütesiegel erhalten Sie unter www.agr-ev.de

RÄDER



Allwetterreifen



Allwetterreifen



16"-Leichtmetallräder „Admiral“ in Diamant Cut/Schwarz

EDITION	Serie
Reifen 205/55 R 16 (Sommerreifen)	ZHYD
(nicht für Plug-in-Hybrid und Electric)	

16"-Leichtmetallräder „Admiral“ in Diamant Cut/Schwarz

EDITION	400 €
GS	200 €
ULTIMATE	100 €
Allwetterreifen 205/55 R 16	Mi19
(nicht für Plug-in-Hybrid und Electric)	

16"-Leichtmetallräder „Phantom“ in Silber

EDITION	300 €
Allwetterreifen 205/55 R 16	ZHYB
(nicht für Plug-in-Hybrid und Electric)	



17"-Leichtmetallräder „Kadett“ in Diamant Cut/Schwarz

EDITION (Serie bei Plug-In-Hybrid)	600 €
GS	Serie
Reifen 225/45 R 17	ZHYF
(nicht für Electric)	

18"-Leichtmetallräder „Pentagon“ in Schwarz

GS	400 €
ULTIMATE	Serie
Reifen 225/40 R 18	ZHZI
(nicht für Electric)	

18"-Leichtmetallräder „Pentagon“ in BiColor/Schwarz

GS	400 €
ULTIMATE	100 €
Reifen 225/40 R 18	ZHYH
(nicht für Electric)	

RÄDER

Allwetterreifen



18" - Leichtmetallräder „Rekord“
in Diamant Cut/Schwarz mit Radspeichenclips

EDITION	Serie
GS	Serie
ULTIMATE	Serie
Reifen 215/45 R 18	ZHZO
(nur für Electric)	

18" - Leichtmetallräder „Rekord“
in Diamant Cut/Schwarz mit Radspeichenclips

EDITION	400 €
GS	400 €
ULTIMATE	400 €
Allwetterreifen 215/45 R 18	Mi46
(nur für Electric)	

Opel-Team-Niedersachsen

OPTIONEN

	Codes	Beschreibung	EDITION	GS	Ultimate
Räder & Reifen	RS19	Vorrüstung für Notlaufräder / Diese Option ist notwendig, um das Notlaufrad inkl. Werkzeugset über Zubehör bestellen zu können; nicht für Sports Tourer und nicht für Plug-in-Hybrid und Electric	50 €	50 €	50 €
	JD00	Dach in Wagenfarbe / nicht in Verbindung mit Dach in Karbon Schwarz	Serie	ohne Mehrpreis	ohne Mehrpreis
Design	JD20	Dach in Karbon Schwarz / nicht in Verbindung mit Außenfarbe Karbon Schwarz oder Dach in Wagenfarbe	-	Serie	Serie
	AQ05	Anhängerzugvorrichtung , abnehmbar / Anhänger-Stabilitätsprogramm (Entfall Kabelsatz für Anhängerzugvorrichtung); bei Electric nur für Aufnahme von Fahrradträgern zugelassen, keine Zugmöglichkeit, max. 60 kg Stützlast	775 €	775 €	775 €
Komfort & Sonstiges	PQ02	Dachreling / Nur für Sports Tourer	250 €	250 €	Serie
	TC07	Glasschiebe-/Sonnendach, elektrisch	-	1.200 €	1.200 €
	LV02/ LV03	Reifen-Reparatur-Set , / inkl. Reifendichtmittel und 12-Volt-Kompressor, ohne Wagenheber	50 €	50 €	50 €
	NM02	Sicherheitsnetz / Nur für Sports Tourer	200 €	200 €	200 €
	LZ02	Onboard-Charger (fahrzeugintegrierte Ladeinheit) , 1-phasig (max. 7,4 kW/32 A) / Nur für Plug-in-Hybrid	Serie	Serie	Serie
Electric		eSolutions Charging (Dienst für öffentliches Laden) / Mehr Informationen zu Free2Move eSolutions und zum Umfang der angebotenen Dienste unter www.esolutions.free2move.com/eu/de_de (nur für Electric)	4,99 € pro Monat ¹	4,99 € pro Monat ¹	4,99 € pro Monat ¹

¹ Zuzüglich nutzungsabhängiger Gebühren.

PAKETE

Edition

GS

Tech		YD07		LA11			
	<ul style="list-style-type: none"> - Schlüssellooses Schließ- und Startsystem „Keyless Open & Start“ - 180-Grad-Rückfahr-Kamera 	450 €		1.500 €			
Komfort		VD09		VH62			
	<ul style="list-style-type: none"> - Solar Protect®-Wärmeschutzverglasung, stark getönt, im Fond - Innenrückspiegel, automatisch abblendend - Frontscheiben aus Verbundglas, geräuschkämmend (Serie bei Electric) - Mittelarmlehne, vorn (Serie bei Electric) <p>Zusätzlich für Sports Tourer:</p> <ul style="list-style-type: none"> - Dachreling 	500 € / 650 €		250€ / 750€			
Info-tainment		ZJG9		ZJG3			
	<ul style="list-style-type: none"> - Navigationssystem - Wireless Charging 	650 €		1.150 €			
Winter		WAFY		WAGA			
	<ul style="list-style-type: none"> - Fahrer: Intelli-Sitz mit Ergonomie-Feature (AGR¹-zertifiziert), 10-fach einstellbar (Länge, Höhe, Lehnenneigung, Sitzkissenneigung, Oberschenkelauflage) - Sitzheizung, mehrstufig, vorn - Lenkradheizung 	750 €		350€ / 400€			
				<ul style="list-style-type: none"> - IntelliLux HD LED®, Adaptive Matrix Scheinwerfer mit Nebelscheinwerfer-Funktion - Intelli-Drive 1.0: Toter-Winkel-Warner, Querverkehrswarner, Aktiver Spurhalte-Assistent 			
				<ul style="list-style-type: none"> - Lenkrad aus veganem, perforierten Kunstleder mit Lenkradfernbedienung und Schaltwippen - Frontscheiben aus Verbundglas, geräuschkämmend (bereits Serie bei Electric) - Flex Floor Ladeboden (bereits Serie bei Sports Tourer und nicht für Electric und Plug-In-Hybrid) <p>Zusätzlich für Sports Tourer:</p> <ul style="list-style-type: none"> - Dachreling - Sensorgesteuerte Heckklappe, elektrisch, selbstöffnend und -schließend per Fußgeste 			
				<ul style="list-style-type: none"> - Navigationssystem mit Intelli-HUD Head-Up Display - Beheizbare ThermoTec® Windschutzscheibe - Wireless Charging 			
				<ul style="list-style-type: none"> - Sitzheizung, mehrstufig, vorn - Lenkradheizung - Mittelarmlehne hinten mit Durchlademöglichkeit <p>Zusätzlich für Sports Tourer:</p> <ul style="list-style-type: none"> - Easy Fold Funktion (Schalter zum mühelosen Umklappen der hinteren Sitzreihe) <p>(nicht in Verb. mit ReNewKnit®-Ausstattung)</p>			

¹Weitere Informationen zum AGR-Gütesiegel erhalten Sie unter www.agr-ev.de

Berg-Anfahrassistent

Der Berg-Anfahrassistent hält automatisch die Bremse, wenn sich das Fahrzeug an einer Steigung befindet. Wird die Fußbremse gelöst, verhindert der Berg-Anfahrassistent das Rückwärtsrollen, bis das Gaspedal betätigt wird. Hierdurch werden das Parken an Hanglagen sowie das Fahren im Stop-and-go-Verkehr an Hängen unterstützt und erleichtert.

Digitale Radioempfang DAB+ (Digital Audio Broadcasting)

Bietet größere Auswahlmöglichkeiten für Hörfunkprogramme. Digital ausgestrahlte Radiosender und Verkehrsinformationen sind empfangbar.

Frontkollisionswarner mit automatischer Gefahrenbremsung sowie Fußgängererkennung

Überwacht die Verkehrssituation vor dem Fahrzeug. Das System ist in der Lage, stehende und bewegliche Objekte, wie Fahrzeuge, Fahrräder und Fußgänger (Erwachsene), mit der Frontkamera zu erfassen. Die automatische Gefahrenbremsung bremst das Fahrzeug bei Geschwindigkeiten zwischen 30 und 140 km/h um maximal 50 km/h ab oder bringt es bei Geschwindigkeiten unter 30 km/h vollständig zum Stillstand, um einen Auffahrunfall zu vermeiden oder die Folgen eines Unfalls zu mindern.

- Spurhalte-Assistent: Warnung bei unbeabsichtigtem Verlassen der Fahrspur (zwischen 70 km/h und 180 km/h) durch eine Kontrollleuchte im Fahrerinfodisplay. Der Spurhalte-Assistent macht zusätzlich durch sanftes Gegensteuern aufmerksam, steuert das Fahrzeug jedoch nicht kontinuierlich.
- Müdigkeitserkennung: Mithilfe der Kamera in der Windschutzscheibe überwacht das System das Fahrverhalten. Erkennt aufgrund von Lenkverhalten und Fahrtdauer Anzeichen einer eventuellen Müdigkeit des Fahrers und gibt eine optische und akustische Warnung aus (dreistufige Warnung). Das System ist speziell für Autobahnen mit Geschwindigkeiten über 70 km/h ausgelegt.

Automatischer Geschwindigkeits-Assistent

Beibehaltung der eingestellten Geschwindigkeit und des gewählten Abstands (nah, mittel, weit) zum vorausfahrenden Fahrzeug durch automatischen Bremsengriff bzw. automatische Beschleunigung (Aktivierung ab 30 km/h bis 180 km/h). Das System bietet zusätzlich eine Stop&Go Funktion. Das Fahrzeug wird dann automatisch bis zum Stillstand abgebremst und kann dem vorausfahrenden Fahrzeug auch in Stausituationen automatisch folgen.

Geschwindigkeitsregler mit intelligentem Geschwindigkeitsbegrenzer

Der intelligente Geschwindigkeitsbegrenzer erlaubt in Verbindung mit der Verkehrsschilderkennung eine schnelle Anpassung der Geschwindigkeit.

Intelli-Drive 1.0

Zusätzlich zu Frontkollisionswarner mit automatischer Gefahrenbremsung sowie Fußgängererkennung, Verkehrsschild-Assistent, Müdigkeitserkennung und Automatischem Geschwindigkeits-Assistenten mit und ohne Stopp-funktion bietet das System:

- Toter-Winkel-Warner: Die Radarsensoren haben eine Reichweite von bis zu 75 Metern und erkennen daher auch bei hohen Geschwindigkeiten herannahende Fahrzeuge, was den Spurwechsel sicherer macht. Das System arbeitet unabhängig von der Geschwindigkeit des eigenen und des überholenden Fahrzeugs. Das System warnt den Fahrer mit einem Symbol in den seitlichen Außenspiegeln.
- Querverkehrswarner: Die Radarsensoren erkennen bewegliche Objekte beim Rückwärtsfahren. Das System ist in der Lage, Autos, Lastwagen, Motorräder, Fahrräder und Fußgänger zu erkennen. Das System ist bis zu einer Geschwindigkeit von 10 km/h aktiv und gibt eine optische und akustische Warnung aus.
- Aktiver Spurhalte-Assistent: Die Funktionen des Automatischen Geschwindigkeits-Assistenten werden mit einer speziellen Software kombiniert, um unter bestimmten Bedingungen teilautonom zu fahren. Das System hilft dem Fahrer, das Fahrzeug auf eine Fahrspur zu integrieren, in der Fahrspur zu halten oder einem vorausfahrenden Fahrzeug zu folgen.

Intelli-HUD Head-Up Display

Projiziert auf Wunsch Geschwindigkeit, Einstellungen vom intelligenten Geschwindigkeitsregler und -begrenzer, Verkehrsschilder mit Geschwindigkeitsbegrenzungen und deren Aufhebung, Frontkollisionswarnungen sowie Navigation in den direkten Sichtbereich des Fahrers auf die Windschutzscheibe und kann auch gleichzeitig im Fahrerinfodisplay sowie Infotainment-Display abgerufen werden.

IntelliLux HD LED®

Adaptive Scheinwerfer mit insgesamt 51.200 LED-Elementen – d.h. 25.600 pro Seite – sorgen mit einer hochauflösenden Lichtverteilung für einen jederzeit situationsgerechten, präzisen wie fließenden Lichtverlauf, ohne dabei andere Verkehrsteilnehmer zu blenden. Basierend auf der Verkehrssituation werden entgegenkommende Objekte von einer Kamera erkannt und das IntelliLux HD LED® Licht blendet diese Objekte präziser aus als herkömmliche Matrix-Licht Technologien und liefert darüber hinaus ein deutlich helleres und homogeneres Lichtmuster. Darüber hinaus ermöglichen die HD-Pixel-Elemente Begrüßungs- und Verabschiedungsanimationen, die als Grafiken vor das Fahrzeug projiziert werden.

Intelli-Space

Intelligentes Ladesystem, das mithilfe von Gepäcknetzen, cleveren Staufächern im Unterboden und Verzurrösen den Gepäckraum optimal nutzen lässt. Der flache Flex Floor Ladeboden mit zwei Ebenen und die im Verhältnis 40 : 20 : 40 geteilt umklappbare Rücksitzlehne mit Easy Fold Funktion (Schalter zum mühelosen Umklappen der hinteren Sitzreihe) geben zusätzliche Flexibilität. Die sensorgesteuerte Heckklappe macht das Öffnen und Schließen besonders komfortabel. Der Gepäckraum beinhaltet außerdem:

- Flex Floor Ladeboden in zwei Höhen einstellbar, bietet in unterer Position eine ebene Ladefläche und 40 Liter zusätzlichen Stauraum und verfügt über eine 45°-Parkposition sowie eine Ablagemöglichkeit für das Kofferraumrollo; statischer Ladeboden (anstelle Flex Floor) für Basisausstattung sowie für Plug-in-Hybrid und Electric
- Leicht zugängliche Staufächer unter dem Ladeboden für Reifen-Reparatur-Set und Verbandskasten
- Kofferraumrollo und Laderaumnetz, horizontal, verhindern Verrutschen von Gepäckstücken
- Seitennetz zum Transport kleinerer Gegenstände sowie weitere Ablagefächer für kleine Gegenstände

180-Grad-Rückfahrkamera

Darstellung des Bereichs hinter dem Fahrzeug, inkl. Lenkleitlinien, bei eingelegtem Rückwärtsgang im Farbdisplay des Infotainment-Systems, mit akustischem Warnsignal.

Verkehrsschild-Assistent

Mithilfe der Kamera und/oder des Navigationssystems erkennt das System Geschwindigkeitsbegrenzungen und deren Aufhebung, dies betrifft sowohl konventionelle Schilder als auch LED-Schilder, und zeigt sie im Fahrerinfodisplay (abhängig von Sicht- und Witterungsbedingungen) und Intelli-HUD Head-Up Display an. Dabei haben die Informationen, die von der Kamera kommen, immer Vorrang vor Informationen des Navigationssystems. Angezeigt werden alle Geschwindigkeitszeichen, die nach der Wiener Konvention festgelegt sind, Baustellenschilder werden nicht erkannt.

Wireless Charging

Kabelloses Aufladen von Smartphones in der Mittelkonsole. Nur PMA- und Qi-kompatible Smartphones können induktiv geladen werden. Für alle anderen Smartphones ist eine spezielle Ladehülle erforderlich. Max. Smartphone-Abmessungen: 85 mm x 160 mm.

HYBRID & DIESEL - TECHNISCHE DATEN

	5-Türer		Sports Tourer	
	Hybrid	1.5 Diesel ²	Hybrid	1.5 Diesel ²
	107 kW (145 PS)	96 kW (130 PS)	107 kW (145 PS)	96 kW (130 PS)
Höchstgeschwindigkeit in km/h	210	209	210	209
Beschleunigung 0-100 km/h in s	9,0	10,6	9,0	10,6
Kraftstoffverbrauch (kombiniert) in l/100 km gemäß WLTP ²	5,0-4,9	5,0-4,9	5,1-5,0	5,1-5,0
Kurzstrecke (langsam) in l/100 km gemäß WLTP ²	4,7-4,6	6,1-6,0	4,9-4,7	6,2-6,1
Stadttrand (mittel) in l/100 km gemäß WLTP ²	5,0-4,8	5,0-4,9	5,1-5,0	5,1-5,0
Landstraße (schnell) in l/100 km gemäß WLTP ²	4,4-4,3	4,4-4,3	4,5-4,4	4,4
Autobahn (sehr schnell) in l/100 km gemäß WLTP ²	5,6-5,5	5,2-5,1	5,7-5,6	5,3-5,2
CO ₂ -Emission (kombiniert) in g/km gemäß WLTP ²	112-109	132-130	114-112	134-132
CO ₂ -Klasse	C	D	C	D
Schadstoffarm nach	Euro 6e-bis	Euro 6e-bis	Euro 6e-bis	Euro 6e-bis
Kraftstoff	Super	Diesel	Super	Diesel
Anzahl der Zylinder	3	4	3	4
Hubraum in cm ³	1.199	1.498	1.199	1.498
Max. Leistung Verbrennungsmotor in kW (PS)/bei min ⁻¹	100 (136)/5.500	96 (130)/3.750	100 (136)/5.500	96 (130)/3.750
Max. Leistung Elektromotor in kW (PS)/bei min ⁻¹	15,6 (21)/4.265	-	15,6 (21)/4.265	-
Max. Systemleistung in kW (PS)	107 (145)	-	107 (145)	-
Max. Drehmoment in Nm/bei min ⁻¹	230/1.750	300/1.750	230/1.750	300/1.750
Kraftstofftank-Füllmenge in l	52	52	52	52
AdBlue®-Tankfüllmenge in l	-	13,0	-	13,0
Leergewicht inkl. Fahrer (nach 70/156/EWG) in kg	1.454	1.438	1.454	1.438
Zulässiges Gesamtgewicht in kg	1.950	1.940	1.950	1.940
Zuladung in kg	496	502	496	502
Stützlast in kg	70	75	70	75
Zulässige Dachlast ³ in kg	75	80	75	80
Anhängelast, ungebremst in kg	600	710	600	710
Anhängelast, gebremst bei 12% Prüfsteigung in kg	1.150	1.550	1.150	1.550

¹ Wartungsfreier Dieselpartikelfilter; Abgasnachbehandlung durch SCR(Selective Catalytic Reduction)-Katalysator mit AdBlue® (Harnstoffeinspritzung). Fahrzeuge mit BlueInjection Technologie erfordern ein Nachfüllen des Betriebsstoffs AdBlue® zwischen den regulären Serviceintervallen. Eine Anzeige im Fahrzeug informiert rechtzeitig über den Zeitpunkt des Nachfüllens.

² Die Verbrauchs- und Emissionswerte eines Fahrzeugs hängen nicht nur von der effizienten Ausnutzung des Kraftstoffs durch das Fahrzeug ab, sondern werden auch vom Fahrverhalten und von anderen nicht technischen Faktoren beeinflusst.

³ Unter Berücksichtigung des zulässigen Gesamtgewichts. Aus Sicherheitsgründen wird empfohlen, mit Dachlast nicht schneller als 120 km/h zu fahren.

Alle Angaben entsprechen dem Stand bei Veröffentlichung. Wir behalten uns Änderungen der Motorspezifikationen vor, was die angegebenen Werte ändern kann. Werte beziehen sich auf das EU-Basismodell mit serienmäßiger Ausstattung. Zusätzliche Ausstattungen können das Leergewicht und in manchen Fällen auch die zulässigen Achslasten sowie das zulässige Gesamtgewicht erhöhen bzw. die zulässige Anhängelast reduzieren. Für Anhänger mit einer geringen Fahrstabilität und Wohnanhänger wird für Geschwindigkeiten über 80 km/h die Verwendung eines Stabilisators dringend empfohlen.

PLUG-IN-HYBRID - TECHNISCHE DATEN

Plug-in-Hybrid	5-Türer	Sports Tourer
1.6 Turbo Benzinmotor und Elektromotor mit 7-Gang-eDCT-Getriebe		
Batteriekapazität in kWh	17,2	17,2
Höchstgeschwindigkeit in km/h	225/135 elektrisch	225/135 elektrisch
Beschleunigung 0–100 km/h in s	7,6	7,7
Energieverbrauch (gewichtet, kombiniert) in l/100 km und in kWh Strom/100 km gemäß	2,3-2,2 und 12,8-12,6	2,3 und 13,0-12,8
Rein elektrische Reichweite, kombiniert (EAER) in km gem. WLTP ¹	83-84	82-83
Elektrische Reichweite, innerorts (EAER City) in km gemäß WLTP ¹	98-101	95-98
CO ₂ -Emission (gewichtet, kombiniert) in g/km gemäß WLTP ¹	51-49	53-51
CO ₂ -Klasse	B	B
Kraftstoffverbrauch (kombiniert) in l/100 km gemäß WLTP ¹ bei entladener Batterie	5,5-5,4	5,6-5,5
CO ₂ -Klasse bei entladener Batterie	D	D
Schadstoffarm nach	Euro 6e-bis	Euro 6e-bis
Kraftstoff	Benzin	Benzin
Anzahl der Zylinder	4	4
Hubraum in cm ³	1.598	1.598
Max. Leistung Verbrennungsmotor in kW (PS)/bei min ⁻¹	110 (150)/5.500	110 (150)/5.500
Max. Leistung Elektromotor in kW (PS)	92 (125)	92 (125)
Max. Systemleistung in kW (PS)	144 (196)	144 (196)
Max. Drehmoment (in Nm/bei min ⁻¹) Verbrennungsmotor	250/1.750	250/1.750
Max. Drehmoment (in Nm) Elektromotor	118	118
Max. Drehmoment (in Nm) System	360	360
Kraftstofftank-Füllmenge in l	42	42
Leergewicht inkl. Fahrer (nach 70/156/EWG) in kg	1.682	1.736
Zulässiges Gesamtgewicht in kg	2.120	2.170
Zuladung in kg	438	434
Stützlast in kg	75	75
Zulässige Dachlast ⁴ in kg	80	80
Anhängelast, ungebremst in kg	600	600
Anhängelast, gebremst bei 12% Prüfsteigung in kg	1.380	1.330

¹ Die Verbrauchs- und Emissionswerte eines Fahrzeugs hängen nicht nur von der effizienten Ausnutzung des Kraftstoffs durch das Fahrzeug ab, sondern werden auch vom Fahrverhalten und von anderen nicht technischen Faktoren beeinflusst.

² Die tatsächliche Reichweite kann unter Alltagsbedingungen abweichen und ist von verschiedenen Faktoren abhängig, insbesondere von persönlicher Fahrweise, Streckenbeschaffenheit, Außentemperatur, Nutzung von Heizung und Klimaanlage sowie thermischer Vorkonditionierung

³ Unter Berücksichtigung des zulässigen Gesamtgewichts. Aus Sicherheitsgründen wird empfohlen, mit Dachlast nicht schneller als 120 km/h zu fahren.

⁴ Die Ladezeit kann je nach Art und Leistung der Ladestation, der Außentemperatur und der Batterietemperatur variieren.

Alle Angaben entsprechen dem Stand bei Veröffentlichung. Wir behalten uns Änderungen der Motorspezifikationen vor, was die angegebenen Werte ändern kann. Alle Werte beziehen sich auf das EU-Basismodell mit serienmäßiger Ausstattung. Zusätzliche Ausstattungen können das Leergewicht und in manchen Fällen auch die zulässigen Achslasten sowie das zulässige Gesamtgewicht erhöhen bzw. die zulässige Anhängelast reduzieren. Für Anhänger mit einer geringen Fahrstabilität und Wohnanhänger wird für Geschwindigkeiten über 80 km/h die Verwendung eines Stabilisators dringend empfohlen.

ELECTRIC - TECHNISCHE DATEN

Elektromotor	5-Türer	Sports Tourer
58-kWh-Batterie		
Batteriekapazität in kWh	58	58
Antrieb	Frontantrieb	Frontantrieb
Höchstgeschwindigkeit in km/h	170	170
Beschleunigung 0–100 km/h in s	9,3	9,5
Energieverbrauch (kombiniert) in kWh/100km gemäß WLTP ¹	15,5-15,3	15,8-15,6
Reichweite ² in km gemäß WLTP (kombiniert) ¹	432-454	422-445
Reichweite ² in km gemäß WLTP (innerstädtisch) ¹	544-580	531-566
CO ₂ -Emission (kombiniert) in g/km gemäß WLTP ¹	-	-
CO ₂ -Klasse	A	A
Max. Leistung in kW (PS)/bei min ⁻¹	115 (156)/4.070–7.500	115 (156)/4.070–7.500
30-Minuten-Leistung in kW (PS)	62 (84)	62 (84)
Max. Drehmoment in Nm/bei min ⁻¹	270/500–4.060	270/500–4.060
Leergewicht inkl. Fahrer (nach 70/156/EWG) in kg	1.733	1.765
Zulässiges Gesamtgewicht in kg	2.180	2.200
Zuladung in kg	447	435
Stützlast in kg	60	60
Zulässige Dachlast ³ in kg	75	85
Anhängelast, gebremst bei 12% Prüfsteigung in kg	0	0
Max. Ladeleistung AC (kW)	11	11
Max. Ladeleistung DC (kW)	100	100
Ladedauer AC-Haushaltssteckdose, ca. 3,2 kW (20% bis 80% Batteriekapazität) ⁴	ca. 11 Std. 55 Min.	ca. 11 Std. 55 Min.
Ladedauer Wall Box (AC), 3-phasig, ca. 11 kW (20% bis 80% Batteriekapazität) ⁴	ca. 3 Std. 20 Min.	ca. 3 Std. 20 Min.
Ladedauer öffentliche Ladestation (DC), ca. 100 kW (20% bis 80% Batteriekapazität) ⁴	ca. 32 Min.	ca. 32 Min.

¹ Die Verbrauchs- und Emissionswerte eines Fahrzeugs hängen nicht nur von der effizienten Ausnutzung des Kraftstoffs durch das Fahrzeug ab, sondern werden auch vom Fahrverhalten und von anderen nicht technischen Faktoren beeinflusst.

² Die tatsächliche Reichweite kann unter Alltagsbedingungen abweichen und ist von verschiedenen Faktoren abhängig, insbesondere von persönlicher Fahrweise, Streckenbeschaffenheit, Außentemperatur, Nutzung von Heizung und Klimaanlage sowie thermischer Vorkonditionierung

³ Unter Berücksichtigung des zulässigen Gesamtgewichts. Aus Sicherheitsgründen wird empfohlen, mit Dachlast nicht schneller als 120 km/h zu fahren.

⁴ Die Ladezeit kann je nach Art und Leistung der Ladestation, der Außentemperatur und der Batterietemperatur variieren.

Alle Angaben entsprechen dem Stand bei Veröffentlichung. Wir behalten uns Änderungen der Motorspezifikationen vor, was die angegebenen Werte ändern kann. Alle Werte beziehen sich auf das EU-Basismodell mit serienmäßiger Ausstattung. Zusätzliche Ausstattungen können das Leergewicht und in manchen Fällen auch die zulässigen Achslasten sowie das zulässige Gesamtgewicht erhöhen bzw. die zulässige Anhängelast reduzieren. Für Anhänger mit einer geringen Fahrstabilität und Wohnanhänger wird für Geschwindigkeiten über 80 km/h die Verwendung eines Stabilisators dringend empfohlen.

ABMESSUNGEN ALLGEMEIN

	Hybrid & Diesel		Plug-In-Hybrid		Electric	
	5-Türer	Sports Tourer	5-Türer	Sports Tourer	5-Türer	Sports Tourer

Wagenabmessungen in mm						
Länge	4.374	4.642	4.374	4.642	4.374	4.642
Breite mit aus-/eingeklappten Außenspiegeln	2.062/1.859	2.062/1.859	2.062/1.859	2.062/1.859	2.062/1.859	2.062/1.859
Höhe (bei Leergewicht)	1.460-1470	1.443-1.480	1.464-1472	1.443-1.481	1.482-1488	1.463-1.498
Radstand	2.675	2.732	2.675	2.732	2.675	2.732
Spurweite, vorn	1.551-1.559	1.551-1.559	1.551-1.559	1.551-1.559	1.559	1.559
Spurweite, hinten	1.546-1.554	1.546-1.554	1.546-1.554	1.546-1.554	1.552	1.552

Wendekreis in m						
Bordstein zu Bordstein	10,51	10,68	10,51	10,68	10,51	10,68

Gepäckraumabmessungen in mm						
Länge am Boden bis Rücksitzlehne	795	1.026	758	1.026	795	1.026
Länge am Boden bei vorgeklappter Rücksitzlehne	1.589	1.850	1.589	1.850	1.589	1.850
Breite am Radeinbau	1.020	1.032	1.020	1.032	1.020	1.032
Höhe der Ladekante	683	599	685	601	701	617
Höhe mit geöffneter Heckklappe	1.997	2.024	1.999	2.024	2.012	2.036

Gepäckrauminhalt in l nach ISO 3832						
Gepäckraumvolumen	422-1.339	597-1.634	310-1.236	466-1.483	352-1.268	516-1.553

Reifenkennzeichnung

Reifengröße	Kraftstoffeffizienzklasse	Nasshaftungs-klasse	Externe Rollgeräuschklasse	Externes Rollgeräusch in dB
205/55 R 16	A	A	B	70
205/55 R 16 Allwetterreifen	A	B	B	72
225/45 R 17	A	A	A	68
225/40 R 18	A	A	B	70
215/45 R 18 (Electric)	A	B	A	70

Alle Werte beziehen sich auf das EU-Basismodell mit serienmäßiger Ausstattung.

Die FlexCare Garantie- und Serviceverträge von Opel

Die maßgeschneiderten FlexCare Pakete. Immer mobil. Wer einen Opel fährt, erwartet einen zuverlässigen Service und Leistungen, die kompromisslos schützen. Diese entspannte Sicherheit bietet FlexCare. Es sichert Dein Fahrzeug gegen zahlreiche Eventualitäten ab und kann flexibel an Deinen individuellen Bedarf hinsichtlich Laufzeit und Laufleistung angepasst werden. So bist Du stets bestmöglich versorgt und vor unerwarteten Ausgaben geschützt.

Immer das Richtige. Mit unseren FlexCare Paketen bleibst Du flexibel. Darüber hinaus kannst Du aus attraktiven Optionen wie zum Beispiel Werkstatersatzwagen, Winter kompletträder (inkl. Räderwechsel) oder Reifeneinlagerung wählen.

Immer vorteilhaft. Mit FlexCare profitierst Du auf ganzer Linie.

- Individuell anpassbar hinsichtlich Umfang, Laufzeit und Laufleistung
- Barkauf, Finanzierung oder Leasing möglich
- Bei Diebstahl oder Totalschaden vorzeitige Vertragsbeendigung mit anteiliger Kostenerstattung
- Kostensicherheit, zum Beispiel bei inflationsbedingter Kostensteigerung
- Höherer Wiederverkaufswert: FlexCare ist fahrzeuggebunden und an neue Besitzer übertragbar

Dein Opel Partner berät dich gern und nennt dir Laufzeiten, Laufleistungen und Preise.

	 Garantieverlängerung	 Assistance	 Wartungen	 Verschleißreparaturen
Service Care Plus	-	•	•	-
Complete Care Plus	•	•	•	•
Complete Care Business¹	•	•	•	•
+ frei wählbare Laufzeit: je nach Paket 12 bis 96 Monate²				
+ frei wählbare Laufleistung: je nach Paket 30.000 bis 200.000 Kilometer²				

- nicht enthalten • enthalten

¹ Nur für Geschäfts- und Flottenkunden

² Ab dem Beginn der Neuwagengarantie (tatsächliche Übergabe des Neufahrzeugs an den ersten Kunden).

ELECTRIC ALL IN

ELECTRIC ALL IN

Mit dem neuen Programm von Opel findest Du alle Antworten auf die wichtigsten Anliegen von Käufern von Elektrofahrzeugen.


Registrierte Dich jetzt, lade Deinen Digital Pass herunter und genieße alle Vorteile von **ELECTRIC ALL IN**¹.





[ELECTRIC ALL IN | Anmeldung](#)


Vorteile, die mit Deinem elektrischen Opel enthalten sind //


Lade die Apps herunter //


8 Jahre
Mobile Ladehilfe //  Wenn Deine Batterie leer ist, wird sie entweder vor Ort aufgeladen oder Dein Fahrzeug wird zu der nächstgelegenen Ladestation (innerhalb von 80 km) oder zu Deiner bevorzugten Station in diesem Bereich abgeschleppt (bis zu drei Abschleppvorgänge pro Jahr sind enthalten).

8 Jahre
Pannendienst //  24/7-Pannenhilfe oder Abschleppdienst bei mechanischen, elektrischen oder elektronischen Defekten oder bei Reifenpannen - verfügbar in über 49 Ländern.

8 Jahre/160.000 KM
Batteriegarantie //  Opel Elektrofahrzeuge garantieren mindestens 70 % der ursprünglichen Ladekapazität am Ende dieses Zeitraums oder dieser Kilometerleistung. Bei jeder Inspektion wird ein Batterie-Kapazitätszertifikat ausgestellt.

Ladepass //  Dein Zugang zum einfachen Laden an 96 % der öffentlichen Ladestationen in ganz Europa mit der Free2move Charge App.

eProWallbox Move² //  Die eProWallbox Move ist die ideale 3-Phasen-Lösung zum schnelleren Laden des Elektrofahrzeuges zu Hause. Ein fortschrittliches Modell, das von Free2move Charge zertifiziert wurde.

6 Monate
Connect Plus³ Pack //  Interagiere, selbst aus der Ferne, einfach und effizient mit Deinem Fahrzeug. Erweitere Deine Möglichkeiten mit vernetzten Diensten, die speziell für Elektrofahrzeuge entwickelt wurden.

Mit der myOpel-App hast Du Zugriff auf verschiedene Opel Connect PLUS Pack Dienste: Du kannst damit, aus der Ferne: das Schloss Deines Fahrzeugs überprüfen und steuern, die Fahrzeugbeleuchtung einschalten, per Smartphone die Hupe aktivieren, den Fahrzeuginnenraum vorbereiten.

MYOPEL //



Mit der Free2move-App kannst Du Deinen Ladepass registrieren, Ladestationen finden, Preise überprüfen, Zahlungen verwalten und das Laden zu Hause über die eProWallbox Move steuern. Du kannst damit optimale Routen planen, die die notwendigen Ladestopps entlang Deiner Route beinhaltet, und die beste Strecke berechnen, basierend auf der Reichweite Deiner Fahrzeugbatterie.

FREE2MOVE //



Die e-Routes-App, die im 6-monatigen Opel Connect PLUS Pack enthalten ist, macht lange Fahrten mit Deinem Elektrofahrzeug stressfrei

e-ROUTES //



¹ Angebot für Privatkunden bei Kauf eines vollelektrischen Personenwagens bis zum 31.03.2026 bei teilnehmenden Opel Partnern.

² Angebot der eProWallbox Move nur gültig bei Abschluss eines Kaufvertrags für einen nicht bereits zugelassenen Opel PKW Electric bis zum 31.03.2026 bei teilnehmenden Opel Partnern, nur für Privatkunden. Eine Barauszahlung ist nicht möglich. Weitere ggf. anfallende Kosten in Verbindung mit der Wallbox (bspw. Installation, Ladekabel etc.) sind nicht Bestandteil der Aktion und werden nicht erstattet. Die Wallbox erfordert die Installation durch qualifiziertes Personal gemäß den örtlichen Vorschriften.

³ Connect PLUS erfordert ein spezielles Abonnement und ist ohne zusätzliche Kosten für einen Zeitraum von 6 Monaten ab dem Beginn der Garantie erhältlich. Nach dieser Probezeit ist Connect PLUS gegen Bezahlung erhältlich



Alle Preisangaben sind unverbindliche Preisempfehlungen in Euro zuzüglich Überführungskosten. Die unverbindlichen Preisempfehlungen für Sonderausstattungen gelten nur bei werksseitigem Einbau bzw. werksseitiger Lieferung. Der Inhalt entspricht dem Stand 01/26. Wir behalten uns Änderungen von Konstruktion und Ausstattung vor. Außerhalb der Bundesrepublik Deutschland können Angebot, Technik und Ausstattung unserer Fahrzeuge abweichen. Weitere Informationen zum offiziellen Kraftstoffverbrauch und zu den offiziellen spezifischen CO₂-Emissionen neuer Personenkraftwagen können dem „Leitfaden über den Kraftstoffverbrauch, die CO₂-Emissionen und den Stromverbrauch aller neuen Personenkraftwagenmodelle, die in Deutschland zum Verkauf angeboten werden“ entnommen werden, der an allen Verkaufsstellen und bei der DAT Deutsche Automobil Treuhand GmbH, Hellmuth-Hirth-Straße 1, D-73760 Ostfildern unentgeltlich erhältlich ist. Bitte informiere dich über die genaue Ausstattung unserer Fahrzeuge bei deinem Opel Partner. Weitere Informationen über Opel und den Opel Händler VersicherungsService unter www.opel.de.

Antworten auf Fragen findest du bei der Opel Kundenbetreuung unter der Telefonnummer 06142 8729750

KONFIGURIEREN &
LEASEN

DER NEUE OPEL ASTRA -
Design, entwickelt und gebaut in Deutschland