

MOKKA-e /



Preise, Ausstattungen und technische Daten
4. März 2022



[Jetzt konfigurieren](#)

Mokka	Getriebe	Edition	Elegance	GS Line	Ultimate
		Preise inkl. 19 % MwSt.			
Elektromotor					
100 kW (136 PS)	Automatik- Elektroantrieb mit fester Getriebeübersetzung	34.460,00	37.650,00	38.930,00	41.570,00

Opel-Team-Niedersachsen

Serienausstattung	Edition	Elegance	GS Line	Ultimate
Design (Exterieur)				
Dachspoiler, Schwarz	S	S	S	S
Dach-Designlinie in Chrom	S	S	-	S
Dach-Designlinie in Hochglanzschwarz ¹	-	-	S	-
Dach-Designlinie in Rot	-	-	S	-
Dach und A-Säule in Diamant Schwarz	-	-	S	S
Außenspiegel in Schwarz	S	S	S	S
Opel Vizor mit Rahmen in Chrom	-	S	-	S
Opel Vizor mit Rahmen in Hochglanzschwarz	-	-	S	-
„Mokka“-Schriftzug am Heck in Chrom	S	S	-	S
Opel Blitz, „Mokka“-Schriftzug und Umrandung für Lufteinlässe in Hochglanzschwarz	-	-	S	-
„Mokka-e“-Emblem auf Heckklappe	S	S	S	S
16"-Leichtmetallräder (5 Doppelspeichen), 6½ J x 16	S	-	-	-
17"-Leichtmetallräder (5 Doppelspeichen) in BiColor Schwarz, 6½ J x 17	-	S	-	-
17"-Leichtmetallräder (5 Doppelspeichen) in Schwarz, 6½ J x 17	-	-	S	-
18"-Leichtmetallräder (5 Speichen) in BiColor Schwarz, 7 J x 18	-	-	-	S
Unterfahrschutz-Optik, vorn und hinten, in Wagenfarbe	S	-	-	-
Unterfahrschutz-Optik, vorn und hinten, in Silber	-	S	-	S
Unterfahrschutz-Optik, vorn und hinten, in Hochglanzschwarz	-	-	S	-
Design (Interieur)				
Aluminium-Sportpedale	-	-	S	S
Beifahrersitz 4-fach manuell einstellbar (Länge und Lehnenneigung)	S	-	-	-
Beifahrersitz 6-fach manuell einstellbar (Länge, Höhe und Lehnenneigung)	-	S	S	S

¹Nur in Verbindung mit Außenfarbe Matcha Grün, Power Rot oder Dachfarbe in Opal Weiß bzw. Aden Rot.

Serienausstattung	Edition	Elegance	GS Line	Ultimate
Dachhimmel, Grau	S	S	-	-
Dachhimmel, Schwarz	-	-	S	S
Dekorleisten, Silber	S	S	-	S
Dekorleisten, Rot	-	-	S	-
Fahrersitz 6-fach manuell einstellbar (Länge, Höhe und Lehnenneigung)	S	S	S	S
Komfortsitze, Stoff Marvel, Schwarz	S	-	-	-
Komfortsitze, Stoff Marvel/Premium-Lederoptik, Schwarz mit Ziernähten und Design-Akzenten in Rot	-	-	S	-
Komfortsitze, Stoff/Premium-Lederoptik Birdie, Grau	-	S	-	-
Komfortsitze, Alcantara/Premium-Lederoptik, Schwarz	-	-	-	S
Taschen an Vordersitzrücken, Fahrer und Beifahrer	-	S	S	S
Rücksitzlehne im Verhältnis 60:40 geteilt umklappbar	S	S	S	S
Assistenzsysteme und Sicherheit				
Adaptives Bremslicht	S	S	S	S
Antiblockiersystem (ABS) mit Kurvenbremskontrolle und Bremsassistent	S	S	S	S
Airbagsystem: Front- und Seitenairbags, Fahrer und Beifahrer; Kopfairbags, Fahrer und Beifahrer und hinten außen	S	S	S	S
Aktiver Spurhalte-Assistent	-	-	-	S
Automatischer Geschwindigkeits-Assistent mit Stop&Go-Funktion	-	-	-	S
Berg-Anfahr-Assistent	S	S	S	S
Dreipunkt-Sicherheitsgurte auf allen Plätzen: Gurtkraftbegrenzer und Gurtstraffer, vorn und hinten außen; Warnton und -leuchte für nicht angelegte Gurte, vorn	S	S	S	S
Frontkollisionswarner mit Automatischer City-Gefahrenbremsung sowie Fußgängererkennung	S	S	S	S
Frontkollisionswarner mit Automatischer City-Gefahrenbremsung sowie Fußgänger- und Radfahrererkennung	-	-	-	S
Fußgängerschutz	S	S	S	S
Elektronische Bremskraftverteilung (EBV)	S	S	S	S
Elektronisches Stabilitätsprogramm Plus (ESP ^{Plus})	S	S	S	S
Intelligenter Geschwindigkeitsregler und -begrenzer	S	S	S	S

- nicht verfügbar S Serie

Serienausstattung	Edition	Elegance	GS Line	Ultimate
Multikollisionsbremse	S	S	S	S
Müdigkeitserkennung	S	S	S	S
Parkpilot, Einparkhilfe hinten	-	S	S	S
Parkpilot, Einparkhilfe vorn und hinten	-	-	-	S
180-Grad-Panorama-Rückfahrkamera	-	S	S	S
Reifen-Reparatur-Set, inkl. Reifendichtmittel und 12-Volt-Kompressor (ohne Wagenheber)	S	S	S	S
Seitenaufprallschutz	S	S	S	S
Spurhalte-Assistent	S	S	S	S
Traktionskontrolle mit Motor- und Bremseingriff (TC ^{Plus})	S	S	S	S
Kopfstützen vorn und 3 Kopfstützen hinten, höheneinstellbar	S	S	S	S
Vorrüstung für Kindersitz-Befestigungssystem ISOFIX, Beifahrersitz und hinten außen	S	S	S	S
Licht und Sicht				
Fernlicht-Assistent	S	S	S	S
LED-Ambientebeleuchtung in Ablagefächern der Türen, vorn	-	S	-	S
LED-Blinker, vorn und hinten	S	S	S	S
LED-Nebelscheinwerfer	-	S	S	S
LED-Rückleuchten	S	S	S	S
LED-Scheinwerfer	S	S	S	-
IntelliLux LED [®] Matrix Licht	-	-	-	S
LED-Tagfahrlicht	S	S	S	S
Leseleuchten, vorn	S	S	S	S
Sicht-Ausstattung: Automatisches Abblendlicht mit Tunnelerkennung; Regensensor, vorn; Innenrückspiegel, automatisch abblendend	S	S	S	S
Umgebungsbeleuchtung	-	S	S	S

- nicht verfügbar S Serie

Serienausstattung	Edition	Elegance	GS Line	Ultimate
Konnektivität und Infotainment				
Bluetooth*1-Schnittstelle und USB-Anschluss	S	S	S	S
Digitaler Radioempfang DAB+	S	S	S	S
Radio BT mit 7"-Touchscreen-Farbdisplay und volldigitalem 7"-Fahrerinfodisplay	S	-	-	-
Multimedia Radio mit 7"-Touchscreen-Farbdisplay und volldigitalem 7"-Fahrerinfodisplay	-	S	S	-
Multimedia Navi Pro mit 10"-Touchscreen-Farbdisplay und volldigitalem 12"-Fahrerinfodisplay	-	-	-	S
4 Lautsprecher	S	-	-	-
6 Lautsprecher	-	S	S	S
OpelConnect	S	S	S	S
Smartphone-Integration via Apple CarPlay ^{TM2} und Android Auto ^{TM2}	-	S	S	S
Klima und Heizung				
Fußraumheizung, hinten	S	S	S	S
Klimatisierungsautomatik mit Aktivkohlefilter; Umluftschtung manuell; automatische Luftverteilung und Sonnenstandssensor	S	S	S	S
Solar Protect®-Wärmeschutzverglasung, stark getönt, im Fond	-	-	S	S
Wärmeschutzverglasung, getönt	S	S	S	S
Komfort- und sonstige Ausstattung				
3 einstellbare Fahrmodi (ECO, Normal und Sport)	S	S	S	S
Ablagefächer: Ablagefach in der Mittelkonsole, vorn und hinten; Ablagefach in den Türen, geeignet für 1,5-Liter-Getränkeflaschen, vorn, 0,5-Liter-Getränkeflaschen, hinten; Getränkehalter in der Mittelkonsole; Handschuhfach	S	S	S	S
Aktiv gesteuerte Lufteinlässe (Active Aero Shutter)	S	S	S	S
Außenspiegel, elektrisch einstell- und beheizbar, manuell anklappbar	S	S	S	-
Außenspiegel, elektrisch einstell- und beheizbar, elektrisch anklappbar	-	-	-	S

*1 Bluetooth® ist eine registrierte Marke der Bluetooth SIG Inc.

² Kompatibel ab Apple iPhone 5 mit iOS 8.0 oder höher sowie mit Smartphones mit Android 5.0 (Lollipop) oder höher.

Serienausstattung	Edition	Elegance	GS Line	Ultimate
Doppelter Kofferraumladeboden	-	S	-	-
Fensterheber, elektrisch, vorn und hinten, mit Tippfunktion und Einklemmschutz	S	S	S	S
Hutablage	S	S	S	S
Lederlenkrad, unten abgeflacht	S	S	S	S
Schlüsselloses Startsystem „Keyless Start“	S	S	S	-
Schlüsselloses Schließ- und Startsystem „Keyless Open & Start“	-	-	-	S
Lenksäule, höhen- und neigungseinstellbar	S	S	S	S
Servolenkung, geschwindigkeitsabhängig	S	S	S	S
Make-up-Spiegel in Sonnenblenden mit Tickethalter	S	S	-	-
Make-up-Spiegel in Sonnenblenden mit Tickethalter, beleuchtet	-	-	S	S
Mittelarmlehne, vorn, inkl. 2 USB-Ladeschnittstellen	-	S	S	S
Start/Stop System: verstärkter Anlasser, Hochleistungsbatterie, Schalter zur Deaktivierung der Start/Stop-Funktion	S	S	S	S
Steckdose, 12 Volt, in der Mittelkonsole, vorn	S	S	S	S
Zentralverriegelung mit Funkfernbedienung	S	S	S	S
2 Zündschlüssel mit Funkfernbedienung	S	S	S	S

Serienausstattung	Edition	Elegance	GS Line	Ultimate
Batterie und Laden				
Aktiver Fußgänger-Warnton (AVAS): Umgebungsgeräusch bis zu einer Fahrgeschwindigkeit von 30 km/h	S	S	S	S
Batterie-Ladeset: Mode-2-Ladekabel (1,8 kW) für Haushaltssteckdose und Batterie-Ladestatus-Indikator	S	S	S	S
Bei Infotainment-System Multimedia Radio/Multimedia Navi/Multimedia Navi Pro: Energieverbrauchsanzeige (in Abhängigkeit von Fahrstil, Geländeprofil, Klimatisierungseinstellungen und Außentemperatur), Energieverbrauchsstatistiken, Energierückgewinnungsinformationen, Fernsteuerung der Klimatisierung; intelligentes Laden: Ladevorgangsanzeige mit der Wahlmöglichkeit des sofortigen oder zeitlich programmierbaren Ladens	-	S	S	S
Ladeanschlussmöglichkeiten: Wechselstrom (AC), Steckertyp 2, und Gleichstrom (DC), Steckertyp CCS (Combined Charging System)	S	S	S	S
Lithium-Ionen-Batterie, mit 50 kWh Speicherkapazität	S	S	S	S
myOpel App, mit Mokka-e spezifischen Funktionen: Batterie-Ladestandsanzeige und Reichweiten-Überwachung, Fernsteuerung der Klimatisierung und Ladevorgangseinstellungen	S	S	S	S
Onboard-Charger (fahrzeugintegrierte Ladeinheit), 1-phasig (7,4 kW)	S	-	-	-
Onboard-Charger (fahrzeugintegrierte Ladeinheit), 3-phasig (11 kW)	-	S	S	S
Regeneratives Bremssystem	S	S	S	S
Wärmepumpe	S	S	S	S






- nicht verfügbar S Serie

Sonderausstattung		Edition	Elegance	GS Line	Ultimate	Preise inkl. 19 % MwSt.
Außenfarben						
Metallic (Matcha Grün)	GGi	○	○	-	○	ohne Mehrpreis
		-	-	○	-	595,00
Uni (Jade Weiß)	G2o	○	○	-	○	595,00
		-	-	○	-	ohne Mehrpreis
Metallic (Diamant Schwarz, Quarz Silber, Power Rot ¹ , Perl Blau)	G7o/G4i/ GD6/G6L	○	○	○	○	595,00
Dach- und Motorhaubenfarben						
Dach und A-Säule in Diamant Schwarz (nicht in Verb. mit Außenfarbe Diamant Schwarz)	22T	○	○	S	S	400,00
Dach und A-Säule in Opal Weiß² (nicht in Verb. mit Außenfarbe Jade Weiß)	03T	-	○	○	○	400,00
Dach und A-Säule in Aden Rot² (nur in Verb. mit Außenfarbe Diamant Schwarz, Quarz Silber und Jade Weiß)	34V	-	○	○	○	400,00
Motorhaube in Diamant Schwarz (nur in Verb. mit Dachfarbe Diamant Schwarz; nicht in Verb. mit Außenfarbe Diamant Schwarz)	CNP	-	○	○	○	350,00

¹Power Rot und Matcha Grün für GS Line nur mit Dach-Designlinie in Hochglanzschwarz (Entfall Dach-Designlinie in Rot).

²Nur mit Dach-Designlinie in Chrom oder Hochglanzschwarz (für GS Line Entfall Dach-Designlinie in Rot).

- nicht verfügbar **S** Serie ○ optional ■ unverbindliche Preisempfehlung

Sonderausstattung			Edition	Elegance	GS Line	Ultimate	Preise inkl. 19 % MwSt.
Räder							
16"-Leichtmetallräder							
Leichtmetallräder (5 Doppelspeichen) , 6½ J x 16 mit Reifen 215/65 R16		CWAR	S	-	-	-	
17"-Leichtmetallräder							
Leichtmetallräder (5 Doppelspeichen) in BiColor Schwarz, 6½ J x 17 mit Reifen 215/60 R17		CWDP	-	S	-	-	
Wie zuvor , jedoch mit Allwetterreifen 215/60 R17		CWAU	-	○	○	-	420,00
Leichtmetallräder (5 Doppelspeichen) in Schwarz, 6½ J x 17 mit Reifen 215/60 R17		CWDQ	-	-	S	-	
18"-Leichtmetallräder							
Leichtmetallräder (5 Speichen) in TriColor Rot, 7 J x 18 mit Reifen 215/55 R18		CWAX	-	-	○	-	400,00
Leichtmetallräder (5 Speichen) in BiColor Schwarz, 7 J x 18 mit Reifen 215/55 R18		CWAW	-	-	-	S	
Räder, Reifen und Sonstiges							
Diebstahlschutz für Leichtmetallräder (4 Felgenschlösser, inkl. 1 Schlüssel)		PB4	○	○	○	○	40,00

- nicht verfügbar **S** Serie ○ optional ■ unverbindliche Preisempfehlung

Sonderausstattung		Edition	Elegance	GS Line	Ultimate	Preise inkl. 19 % MwSt.
Sitze und Polster						
Dachhimmel , Grau (Entfall Beleuchtung in Sonnenblenden)	BHU	-	-	-	○	120,00
Lederausstattung Siena, perforiert, Schwarz – Sitzkontaktflächen und Sitzwangen, innen, in Leder – Kopfstützen, Türverkleidungen und äußere Sitzwangen in Premium-Lederoptik – Komfort-Fahrsitz mit Massagefunktion, Lendenwirbelstütze, elektrisch einstellbar – Komfortsitze, 6-fach manuell einstellbar (Länge, Höhe und Lehnenneigung) – Taschen an Vordersitzrücken – Sitzheizung, mehrstufig, Fahrer und Beifahrer	TAW6	-	○	-	-	1.400,00
		-	-	-	○	430,00
Assistenzsysteme und Sicherheit						
Active Drive Assist Plus – Automatischer Geschwindigkeits-Assistent – Frontkollisionwarner mit automatischer Gefahrenbremsung sowie Fußgänger- und Radfahrererkennung – Automatischer Geschwindigkeits-Assistent mit Stop&Go-Funktion – Aktiver Spurhalte-Assistent	oMo	○	○	○	S	500,00
Parkpilot , Einparkhilfe hinten, mit akustischem Warnsignal beim Rückwärtseinparken – 180-Grad-Panorama-Rückfahrkamera	oDK	○	S	S	S	490,00
Park & Go – Parkpilot, Einparkhilfe vorn und hinten, mit audiovisueller Warnung – 180-Grad-Panorama-Rückfahrkamera – Toter-Winkel-Warner und Flankenschutz – Außenspiegel, elektrisch anklappbar – Umgebungsausleuchtung	oLF	-	○	○	S	650,00
Park & Go Premium – Automatischer Parkassistent, inkl. Toter-Winkel-Warner und Flankenschutz – 180-Grad-Panorama-Rückfahrkamera – Außenspiegel, elektrisch anklappbar – Umgebungsausleuchtung	XAE7	-	-	-	○	760,00

- nicht verfügbar S Serie ○ optional ■ unverbindliche Preisempfehlung

Sonderausstattung		Edition	Elegance	GS Line	Ultimate	Preise inkl. 19 % MwSt.
Batterie und Laden						
Onboard-Charger (fahrzeugintegrierte Ladeinheit), 1-phasig (7,4 kW)	K23	S	-	-	-	
Onboard-Charger (fahrzeugintegrierte Ladeinheit), 3-phasig (11 kW)	K29	O	S	S	S	1.190,00
Mode-2 Green'Up Ladekabel (Typ 2, bis 3,6 kW), für die verstärkte Haushaltssteckdose (Green'Up) , 6 Meter Länge (ersetzt das serienmäßige Mode-2-Ladekabel)	XAZA	O	O	O	O	100,00
Mode-3-Ladekabel (11 kW, 3-phasig) für öffentliches Laden, 6 Meter Länge	XZJi	O	O	O	O	280,00
Universal Charger (1,8 kW–22 kW, 3-phasig) mit 3 Adaptern für: – Haushaltssteckdose – Öffentliches Laden – CEE-16-Industriesteckdose (Drehstrom) inkl. Aufbewahrungstasche (ersetzt das serienmäßige Mode-2-Ladekabel)	XZJG	O	O	O	O	730,00
Free2Move Charge my Car (Dienst für öffentliches Laden) – Ladekarte – Routenplaner Mehr Informationen zu Free2Move und zum Umfang der angebotenen Dienste unter https://free2moveservices.com/de/		O	O	O	O	4,99 pro Monat ¹
Licht und Sicht						
Sicht-Ausstattung – Regensensor, vorn – Automatisches Abblendlicht mit Tunnelerkennung – Innenrückspiegel, automatisch abblendend	CWX	S	S	S	S	

¹Zuzüglich nutzungsabhängiger Gebühren.

- nicht verfügbar S Serie O optional ■ unverbindliche Preisempfehlung

Sonderausstattung		Edition	Elegance	GS Line	Ultimate	Preise inkl. 19% MwSt.
IntelliLux LED® Matrix Licht Adaptive LED-Matrix Scheinwerfer mit individueller Lichtverteilung und folgenden Funktionen: <ul style="list-style-type: none"> - Stadtlucht - Autobahnlicht - Landstraßenlicht - Statisches Kurvenlicht - Abbiegelicht - Einparkausleuchtung - Fernlichtassistent: verkehrabhängiges Ausblenden unter Berücksichtigung vorausfahrender und entgegenkommender Verkehrsteilnehmer - Automatische Scheinwerfer-Leuchtweitenregulierung 	oLL	-	○	○	S	750,00
Konnektivität und Infotainment						
OpelConnect mit Telematikdiensten ¹ , z. B.: <ul style="list-style-type: none"> - Notruf/Pannruf² - Fahrzeugstatus und -informationen - Routen- und Fahrtinformationen (nur in Verb. mit Radio BT und Multimedia Radio) Mehr Informationen zu OpelConnect und zum Umfang der angebotenen Dienste unter www.opel.de/connect	UOR	S	S	S	S	
Wie zuvor, jedoch inkl. LIVE Navigations-Diensten ³ (z. B. Echtzeit-Verkehrsinformationen und Online-POI-Suche) <ul style="list-style-type: none"> - Kartenaktualisierungen (über USB) (nur in Verb. mit Multimedia Navi und Multimedia Navi Pro) 		S	S	S	S	

¹Die Nutzung des Not- und Pannerrufes erfordert einen kostenlosen Vertrag mit der schriftlichen Erklärung des Einverständnisses der Fahrzeuglokalisierung bei der Fahrzeugbestellung und ist abhängig von Netzabdeckung und Verfügbarkeit. Der Pannendienst (Opel Mobilservice) ist im ersten Jahr kostenlos nach Erstzulassung, danach kostenpflichtig. Informationen zu OpelConnect unter www.opel.de/connect sowie zum Opel Mobilservice unter www.opel.de/mobilservice. Es gelten die jeweiligen allgemeinen Geschäftsbedingungen.

²Umgehende Fahrzeuglokalisierung (durch längeres Drücken der SOS-Taste, der Pannerruf-Taste oder automatisch nach der Auslösung eines pyrotechnischen Elements).

³LIVE Navigations-Dienste sind für 36 Monate nach Aktivierung kostenfrei verfügbar. Im Anschluss werden die LIVE Navigations-Dienste kostenpflichtig.

Sonderausstattung		Edition	Elegance	GS Line	Ultimate	Preise inkl. 19% MwSt.
<p>Radio BT mit 7"-Touchscreen-Farbdisplay und volldigitalem 7"-Fahrerinfodisplay Audio: – Bluetooth®1-Audiostreaming Telefon: – Freisprecheinrichtung via Bluetooth®-Schnittstelle – Anzeige von Telefonbuch und Ruflisten Allgemein: – Nutzung der Sprachsteuerung des gekoppelten Smartphones möglich (z. B. Siri², Google-Sprachbedienung) – Digitaler Radioempfang DAB+ – Lenkradfernbedienung – 4 x 20 Watt, Senderspeicher, Dachantenne, geschwindigkeitsabhängige Lautstärke- und Bassregelung, FM/AM, Autostore, RDS-EON – 4 Lautsprecher</p>	CR12	S	-	-	-	
<p>Multimedia Radio (zusätzlich zu bzw. abweichend von Radio BT): mit 7"-Touchscreen-Farbdisplay und volldigitalem 7"-Fahrerinfodisplay Audio: – Automatische Musikerkennung (Titel, Album, Interpret, Cover) bei Audiogeräten mit USB-Anschluss Smartphone-Integration via Apple CarPlay^{TM3} und Android Auto^{TM3}: – Anzeige und Bedienung ausgewählter Apps⁴ und Funktionen über das 7"-Touchscreen-Farbdisplay oder per Sprachbedienung, z. B. – Navigation (Google Maps, Apple Karten) – Musik (z. B. Playlists, Google Play Music, Spotify, Stitcher) – Telefon – Vorlesen und Diktieren von Textnachrichten Allgemein: – USB-Schnittstelle in der Mittelkonsole, vorn (nicht in Verb. mit Edition) – 2 USB-Ladeschnittstellen an der Mittelarmlehne, hinten (nicht in Verb. mit Edition) – Doppeltuner – Graphic Equalizer – 6 Lautsprecher</p>	CR13	-	S	S	-	

¹Bluetooth® ist eine registrierte Marke der Bluetooth SIG Inc.

²Kompatibel mit folgenden Apple Produkten: iPhone 5 oder höher. Siri ist eine registrierte Marke der Apple Inc.

³Kompatibel ab Apple iPhone 5 mit iOS 8.0 oder höher sowie mit Smartphones mit Android 5.0 (Lollipop) oder höher. Apple CarPlay ist eine registrierte Marke der Apple Inc., Android ist eine registrierte Marke der Google Inc.

⁴Kompatible Apps unter www.apple.com/de/ios/carplay oder www.android.com/auto

- nicht verfügbar S Serie optional ■ unverbindliche Preisempfehlung

Sonderausstattung		Edition	Elegance	GS Line	Ultimate	Preise inkl. 19% MwSt.
Multimedia Navi (zusätzlich zu bzw. abweichend von Multimedia Radio): mit 7"-Touchscreen-Farbdisplay und volldigitalem 7"-Fahrerinfodisplay Navigation: – Navigationssystem mit integriertem Speicher – Straßenkarte Europa (inkl. Russland und Türkei) – Kartendarstellung in 3-D – Dynamische Routenführung über Karten- und/oder Pfeildarstellung – Anzeige von Sonderzielen – Tourenplanung – GPS-Modul – Anzeige von Ladestationen OpelConnect, u. a. mit LIVE Navigations-Diensten ¹ : (z. B. Echtzeit-Verkehrsinformationen und Online-POI-Suche) – Kartenaktualisierungen (über USB) Allgemein: Sprachsteuerung für Audio, Telefon und Navigation	CR14	○	-	-	-	1.000,00
		-	○	○	-	740,00
Multimedia Navi Pro (zusätzlich zu bzw. abweichend von Multimedia Navi): mit 10"-Touchscreen-Farbdisplay und volldigitalem 12"-Fahrerinfodisplay	CR15	-	○	○	S	1.435,00
Klima und Heizung						
Sitzheizung , mehrstufig, Fahrer und Beifahrer	KA1	○	○	○	S	330,00
Beheizbares Lederlenkrad (nur in Verb. mit Sitzheizung)	UVD	○	○	○	S	90,00
Solar Protect®-Wärmeschutzverglasung , stark getönt, im Fond	AKo	-	○	S	S	250,00

¹LIVE Navigations-Dienste sind für 36 Monate nach Aktivierung kostenfrei verfügbar. Im Anschluss werden die LIVE Navigations-Dienste kostenpflichtig.

- nicht verfügbar **S** Serie ○ optional ■ unverbindliche Preisempfehlung

Sonderausstattung		Edition	Elegance	GS Line	Ultimate	Preise inkl. 19% MwSt.
Komfort- und sonstige Ausstattung						
Diebstahlwarnanlage – Abschreckungssignal – Innenraumüberwachung (nur in Verb. mit Parkpilot, Park & Go oder Park & Go Premium)	UTJ	○	○	○	○	300,00
Fußraumteppiche , Velours, 4-teilig	BDN	○	○	○	○	90,00
Schlüsselloses Startsystem „Keyless Start“ – Motorstartknopf	XYD9	S	S	S	-	
Schlüsselloses Schließ- und Startsystem „Keyless Open & Start“ – Schlüssellose Entriegelung für Fahrertür und Gepäckraum – Motorstartknopf	XYDA	-	○	○	S	225,00

- nicht verfügbar **S** Serie ○ optional ■ unverbindliche Preisempfehlung

Kombinationsmöglichkeiten von Außenfarben und Dachfarben

		Matcha Grün	Jade Weiß	Diamant Schwarz	Quarz Silber	Power Rot	Perl Blau
		GGi	G2o	G7o	G4i	GD6	G6L
Edition, Elegance, GS Line, Ultimate, Business Elegance							
Dach in Diamant Schwarz	22T	●	●		●	●	●
Dach in Opal Weiß¹	03T	●		●	●	●	●
Dach in Aden Rot¹	34V		●	●	●		

¹Nicht verfügbar für Edition.

Aktiver Fußgänger-Warnton (AVAS)

Umgebungsgeräusch bis zu einer Fahrgeschwindigkeit von 50 km/h.

Automatischer Geschwindigkeits-Assistent (verfügbar in Verb. mit Active Drive Assist Plus)

Beibehaltung der eingestellten Geschwindigkeit und des gewählten Abstands (nah, mittel, weit) zum vorausfahrenden Fahrzeug durch automatischen Bremsengriff bzw. automatische Beschleunigung (Aktivierung ab 30 km/h bis 180 km/h). In Kombination mit Automatik-Elektroantrieb bietet das System zusätzlich eine Stop&Go-Funktion. Das Fahrzeug wird dann automatisch bis zum Stillstand abgebremst und kann dem vorausfahrenden Fahrzeug auch in Stausituationen automatisch folgen.

Automatischer Parkassistent inkl. Parkpilot, Einparkhilfe vorn und hinten, mit audiovisueller Warnung, Erkennung von Längs- und Querparklücken bei einer Fahrgeschwindigkeit unter 30 km/h und automatischer Lenkung des Fahrzeugs.

Berg-Anfahr-Assistent

Der Berg-Anfahr-Assistent hält automatisch die Bremse, wenn sich das Fahrzeug an einer Steigung befindet. Löst der Fahrer die Fußbremse, so verhindert der Berg-Anfahr-Assistent das Rückwärtsrollen, bis das Gaspedal betätigt wird. Hierdurch wird das Parken an Hanglagen sowie das Fahren im Stop-and-go-Verkehr an Hängen unterstützt und erleichtert.

Digitaler Radioempfang DAB+ (Digital Audio Broadcasting)

Bietet größere Auswahlmöglichkeiten für Hörfunkprogramme. Digital ausgestrahlte Radiosender und Verkehrsinformationen sind empfangbar.

Flankenschutz

Der Flankenschutz unterstützt beim Abbiegen mit niedriger Geschwindigkeit (unter 10 km/h) und weist auf Hindernisse hin, die sich um das Fahrzeug herum befinden und ein potenzielles Risiko darstellen. Das System wird automatisch mit dem Parkpilot aktiviert.

Frontkollisionswarner mit Automatischer City-Gefahrenbremsung sowie Fußgängererkennung

Aktiv ab 5 km/h bis 85 km/h. Überwachung des Abstands zum vorausfahrenden Fahrzeug, bei zu schneller Annäherung an ein vorausfahrendes Fahrzeug oder einen Fußgänger wird der Fahrer über einen Warnton und eine Anzeige im Fahrerinfodisplay informiert. Bei Kollisionsgefahr wird die Bremsanlage vorbereitet und gegebenenfalls eine Gefahrenbremsung eingeleitet, um die Folgen einer möglichen Kollision zu minimieren. Der Geschwindigkeitsbereich, in dem die Automatische City-Gefahrenbremsung mit Fußgängererkennung aktiv ist, ist abhängig vom erfassten Hindernis (Hindernis in Bewegung: 5–85 km/h; fest stehendes Hindernis: 5–80 km/h; Fußgänger: 5–60 km/h). Bei Geschwindigkeiten unter 30 km/h wird das Fahrzeug bis zum völligen Stillstand abgebremst, ab 30 km/h reduziert das System die Aufprallgeschwindigkeit um maximal 22 km/h. Über diese Schwelle hinaus muss der Fahrer selbstständig bremsen.

Frontkollisionswarner mit Automatischer Gefahrenbremsung sowie Fußgänger- und Radfahrererkennung

Aktiv ab 5 km/h. Überwachung des Abstands zum vorausfahrenden Fahrzeug, bei zu schneller Annäherung an ein vorausfahrendes Fahrzeug, einen Fußgänger oder einen Radfahrer wird der Fahrer über einen Warnton und eine Anzeige im Fahrerinfodisplay informiert. Bei Kollisionsgefahr wird die Bremsanlage vorbereitet und gegebenenfalls eine Gefahrenbremsung eingeleitet, um die Folgen einer möglichen Kollision zu minimieren. Der Geschwindigkeitsbereich, in dem die Automatische Gefahrenbremsung mit Fußgänger- und Radfahrererkennung aktiv ist, ist abhängig vom erfassten Hindernis (Hindernis in Bewegung: 5–150 km/h; fest stehendes Hindernis: 5–120 km/h; Fußgänger: 5–60 km/h; Radfahrer: 5–60 km/h). Bei Geschwindigkeiten unter 30 km/h wird das Fahrzeug bis zum völligen Stillstand abgebremst, zwischen 30 km/h und 150 km/h reduziert das System die Aufprallgeschwindigkeit um maximal 50 km/h. Über diese Schwelle hinaus muss der Fahrer selbstständig bremsen.

Intelligenter Geschwindigkeitsregler und -begrenzer

Der intelligente Geschwindigkeitsregler und -begrenzer erlaubt in Verb. mit der Verkehrsschilderkennung eine schnelle Anpassung der Geschwindigkeit.

IntelliLux LED® Matrix Licht

Das IntelliLux LED® Matrix Licht besteht aus 14 Beleuchtungszellen (7 auf jeder Seite), die sich abhängig von der Verkehrssituation automatisch so einstellen, dass zu jeder Zeit eine bestmögliche Sicht gewährleistet wird. Vorausfahrende und entgegenkommende Fahrzeuge werden von den Beleuchtungszellen automatisch ausgeblendet, sodass niemand geblendet wird und ein Abblenden des Fernlichts nicht notwendig ist.

Mode-2-Ladekabel

Verbindungskabel zwischen Haushaltssteckdose (Schukostecker) und Fahrzeug (Steckertyp 2). Geeignet für 1-phasiges Laden.

Mode-3-Ladekabel

Verbindungskabel zwischen Wall Box oder Ladestation (Steckertyp 2) und Fahrzeug (Steckertyp 2). Geeignet für 1- und 3-phasiges Laden.

Multikollisionsbremse

Bei einer Kollision oder einem unvermeidbaren Unfall wird das System aktiviert und bremst das Fahrzeug bis zum Stillstand, um weitere Zusammenstöße mit anderen Verkehrsteilnehmern oder Hindernissen zu vermeiden.

Müdigkeitserkennung

Erkennt aufgrund des Lenkverhaltens und der Fahrtdauer Anzeichen einer eventuellen Müdigkeit des Fahrers und gibt eine optische und akustische Warnung aus (3-Stufen-Warnung).

Onboard-Charger (fahrzeugintegrierte Ladeeinheit)

Umwandlung von Wechselstrom (Strom aus dem Haushaltsstromnetz) in Gleichstrom, der von der Batterie gespeichert werden kann.

Regeneratives Bremssystem

Sobald während der Fahrt der Fuß vom Gaspedal genommen wird, wird durch das regenerative Bremssystem die kinetische Energie umgewandelt, um die Batterie teilweise wieder aufzuladen und somit die Reichweite zu erhöhen. In seiner höchsten Einstellung (B-Modus) können die meisten Kurzstreckenfahrten ohne den Einsatz herkömmlicher Bremsen gefahren werden, was den Verschleiß und die damit verbundenen Wartungskosten reduziert.

Schlüsselloses Schließ- und Startsystem „Keyless Open & Start“

Ermöglicht das Öffnen und Starten des Fahrzeugs, ohne dass der Schlüssel in das Türschloss oder die Zündung gesteckt werden muss. Die Türen öffnen sich nur, wenn sich der Fahrer in unmittelbarer Nähe der entsprechenden Türen befindet.

Spurhalte-Assistent

Warnung bei unbeabsichtigtem Verlassen der Fahrspur (zwischen 65 km/h und 180 km/h) durch eine Kontrollleuchte im Fahrerinfodisplay. Der Spurhalte-Assistent macht zusätzlich durch sanftes Gegensteuern aufmerksam, steuert das Fahrzeug jedoch nicht kontinuierlich.

Aktiver Spurhalte-Assistent

Ergänzt den Spurhalte-Assistenten durch folgende Funktionen: hält das Fahrzeug aktiv durch sanftes kontinuierliches Gegensteuern in der durch den Fahrer vorher ausgewählten Position innerhalb der Fahrspur. Das Lenkrad muss mit beiden Händen gehalten werden. Der Fahrer kann jederzeit selbst die Kontrolle über das Fahrzeug übernehmen.

Steckertyp 2

Der Steckertyp 2 ist bei Elektrofahrzeugen im europäischen Raum am weitesten verbreitet und wurde daher als Standard festgelegt. Die meisten Wall Boxen und öffentlichen Ladestationen sind ebenfalls mit einer Typ-2-Steckdose ausgestattet. An den Steckertyp 2 kann jedes Mode-3-Ladekabel angeschlossen werden.

Steckertyp CCS (Combined Charging System)

Der CCS-Stecker erweitert den Steckertyp 2 mit zwei zusätzlichen Leistungskontakten, die schnelleres Laden durch Gleichstromladen (DC-Laden) ermöglichen.

Toter-Winkel-Warner

in beiden Außenspiegeln (aktiv zwischen 12 km/h und 140 km/h).

Wireless Charging

Kabelloses Aufladen von Smartphones in der Mittelkonsole. Nur PMA- und Qi-kompatible Smartphones können induktiv geladen werden. Für alle anderen Smartphones ist eine spezielle Ladehülle erforderlich. Max. Smartphone-Abmessungen: 95 x 150 mm.

Verkehrsschilderkennung

Erkennung von Geschwindigkeitsbegrenzungen und deren Aufhebung sowie Anzeige des erkannten Schildes im Fahrerinfodisplay (abhängig von Sicht- und Witterungsbedingungen).

180-Grad-Panorama-Rückfahrkamera

Darstellung des Bereichs hinter dem Fahrzeug bis zu 180 Grad, bei eingelegtem Rückwärtsgang im Farbdisplay des Infotainment-Systems.

Zubehör	Bestellschlüssel	Preise inkl. 19 % MwSt.
Aluminium-Basisträger , 2 Barren	9841125680	- ¹
Opel Dachbox XS	1662444580	277,83
Opel Dachbox , weiß	1662443880	673,53
Thule Ski- und Snowboardträger „SnowPack 7324“ , für 4 Paar Ski	1629426080	188,69
Thule Fahrradträger „FreeRide 532“	1607798780	82,12
Ladezubehör		
Wall Box (11 kW, 3-phasig, mit Kabel)	9835662980	891,51
Wall Box, smart (11 kW, 3-phasig, mit Kabel)	9835662780	1.189,00
Säule für Wall Box, verschraubbar	9835803480	499,18
Universal Charger, (1,8 kW–22 kW, 3-phasig) mit 3 Adaptern im Set	9835783780	999,01
Aufbewahrungstasche für Ladekabel	9837851280	41,02
USB-Ladegerät, 4-fach (für den Zigarettenanzünder, 2x 2 USB-Buchsen mit 5,1 A Ladestrom)	1643195380	29,74
FlexConnect:		
Adapter	9834351380	22,62
Kleiderbügel	9834351580	70,81
Halter für iPad 2–4	9834351780	118,00
Halterung für iPad mini	9834351980	107,17
Klapptisch	9834352180	101,05
Haken	9834352380	31,18
Halter für iPad Air	9834352580	118,00
Halterung für Samsung GALAXY Tab 3/4 10.1	9834352780	107,17
Universal-Tablet-Basis	9834352980	126,91
Halterung für iPad Air 2 (in Verb. mit Universal-Tablet-Basis)	9834353080	52,25
Halterung für iPad mini 4 (in Verb. mit Universal-Tablet-Basis)	9834353180	52,25
Halterung für Samsung GALAXY Tab S2 9.7 (in Verb. mit Universal-Tablet-Basis)	9834353280	52,25
Getränkehalter-Einsatz		
Für Notizzettel	1662442280	20,49
Für Taschentücher	1662442380	20,49
Für Kosmetik	1662442480	20,49

¹Preis war bei Drucklegung noch nicht bekannt.

■ unverbindliche Preisempfehlung

Zubehör	Bestellschlüssel	Preise inkl. 19 % MwSt.
Maßgeschneiderte Sonnenblenden	9836676380	57,19
Autoteppiche, Velours , schwarz, 4er-Set	1671151780	76,76
Fußraummatte, Gummi , 4er-Set für vorn und hinten	1671152280	54,81
Rückbankschutzdecke , schwarz	1607075880	45,84
Laderaummatte	1607075780	61,78
Laderaumschale , beidseitig verwendbar	9837878380	85,30
Ladekantenschutz	9841381080	95,07
Schmutzfänger , 2er-Set für vorn	9837944180	38,09
Schmutzfänger , 2er-Set für hinten	9837944080	39,66
Parkpilot , hinten, akustisches Warnsignal beim Rückwärtseinparken	1623344680	310,60
Parkpilot , vorn, akustisches Warnsignal beim Vorwärtseinparken	1610279180	311,85
Sicherheits-Paket	1662697980	21,77
Philips GoSure ADR620 Dashboard-Kamera	1642748980	110,50
Winterkompletträder		
4 Leichtmetallräder 6½ J x 16 im „5-Doppelspeichen“-Design mit Reifen Fulda/Semperit 215/65 R16 98H; EU-Reifenlabel: C, C, B, 72 ¹	9843961580	828,00
4 Leichtmetallräder 6½ J x 16 im „5-Doppelspeichen“-Design mit Reifen Bridgestone DriveGuard 215/65 R16 98H; EU-Reifenlabel: D, A, B, 71	9843961480	920,00
4 Leichtmetallräder 6½ J x 17 im schwarzen „5-Doppelspeichen“-Design mit Reifen Firestone/Fulda 215/60 R17 96H; EU-Reifenlabel: C, C, B, 72	9843961980	956,00
4 Leichtmetallräder 6½ J x 17 im schwarzen „5-Doppelspeichen“-Design mit Reifen Hankook/Bridgestone 215/60 R17 96H; EU-Reifenlabel: C, A, B, 71 ¹	9843961880	1.048,00
4 Leichtmetallräder 7 J x 18 im „5-Doppelspeichen“-Design in BiColor mit Reifen Bridgestone 215/55 R18 99V; EU-Reifenlabel: C, A, B, 71	9843962080	1.300,00

¹Dieses Angebot gilt ausschließlich im Rahmen der „4 für 3“-Aktion bei Opel Service Partnern. Dargestellt ist der bereits um 25% reduzierte Satzpreis bei Abnahme von 4 Rädern. Aktionszeitraum beachten; Angebot, solange Vorrat reicht!

Die Preisliste enthält lediglich eine Auswahl an Zubehör. Für bestimmte Teile fallen zusätzlich individuelle Einbaukosten an. Mehr Zubehör finden Sie unter www.opel.de oder bei Ihrem Opel Service Partner.

■ unverbindliche Preisempfehlung

Opel FLEXCARE Pakete ¹ Mokka-e		Preise inkl. MwSt.								
Privat-, Geschäfts- und Flottenkunden		Laufzeit 36 Monate								
	Komfort-Paket Garantieverlängerung im Umfang der Herstellergarantie und kostenloser Mobilservice	139,00	159,00	189,00	229,00	249,00	289,00	319,00	359,00	429,00
	Premium-Paket Garantieverlängerung im Umfang der Herstellergarantie, kostenloser Mobilservice und Inspektionen ²	539,00	619,00	639,00	639,00	869,00	1.279,00	1.539,00	1.549,00	1.729,00
	Premium-Plus-Paket Garantieverlängerung im Umfang der Herstellergarantie, kostenloser Mobilservice, Inspektionen ² und Verschleißteilaustausch ³	769,00	949,00	1.069,00	1.179,00	1.569,00	2.169,00	2.589,00	2.719,00	3.049,00
	Gesamtleistung von	30.000 km	45.000 km	60.000 km	75.000 km	90.000 km	105.000 km	120.000 km	135.000 km	150.000 km
		Laufzeit 48 Monate								
	Komfort-Paket Garantieverlängerung im Umfang der Herstellergarantie und kostenloser Mobilservice	249,00	319,00	409,00	489,00	579,00	689,00	859,00	1.039,00	1.189,00
	Premium-Paket Garantieverlängerung im Umfang der Herstellergarantie, kostenloser Mobilservice und Inspektionen ²	849,00	869,00	949,00	1.369,00	1.609,00	1.789,00	2.049,00	2.349,00	2.959,00
	Premium-Plus-Paket Garantieverlängerung im Umfang der Herstellergarantie, kostenloser Mobilservice, Inspektionen ² und Verschleißteilaustausch ³	1.259,00	1.419,00	1.679,00	2.339,00	2.799,00	3.169,00	3.659,00	4.179,00	5.099,00
	Gesamtleistung von	40.000 km	60.000 km	80.000 km	100.000 km	120.000 km	140.000 km	160.000 km	180.000 km	200.000 km
		Laufzeit 60 Monate								
	Komfort-Paket Garantieverlängerung im Umfang der Herstellergarantie und kostenloser Mobilservice	369,00	519,00	639,00	789,00	979,00	1.249,00	1.489,00		
	Premium-Paket Garantieverlängerung im Umfang der Herstellergarantie, kostenloser Mobilservice und Inspektionen ²	1.049,00	1.069,00	1.419,00	1.679,00	1.859,00	2.119,00	3.029,00		
	Premium-Plus-Paket Garantieverlängerung im Umfang der Herstellergarantie, kostenloser Mobilservice, Inspektionen ² und Verschleißteilaustausch ³	1.629,00	1.859,00	2.489,00	3.009,00	3.459,00	4.009,00	5.319,00		
	Gesamtleistung von	50.000 km	75.000 km	100.000 km	125.000 km	150.000 km	175.000 km	200.000 km	225.000 km	250.000 km

¹ Opel FlexCare Pakete sind für folgende Personen- und Fahrzeuggruppen vom Erwerb bis zum Ende der regulären zweijährigen Herstellergarantie erhältlich: Ersthalter von Opel Neuwagen sowie Zweithalter von Opel Vorführ- und Testwagen, Junge Opel Fahrzeuge und Opel Rent Fahrzeuge mit Erstzulassung auf die Opel Automobile GmbH bzw. einen autorisierten Opel Vertragspartner. Ausgeschlossen hiervon sind Taxis, Fahrschulfahrzeuge, Einsatzfahrzeuge (z. B. von Rettungsdiensten oder Polizei) und externe Mietwagen.

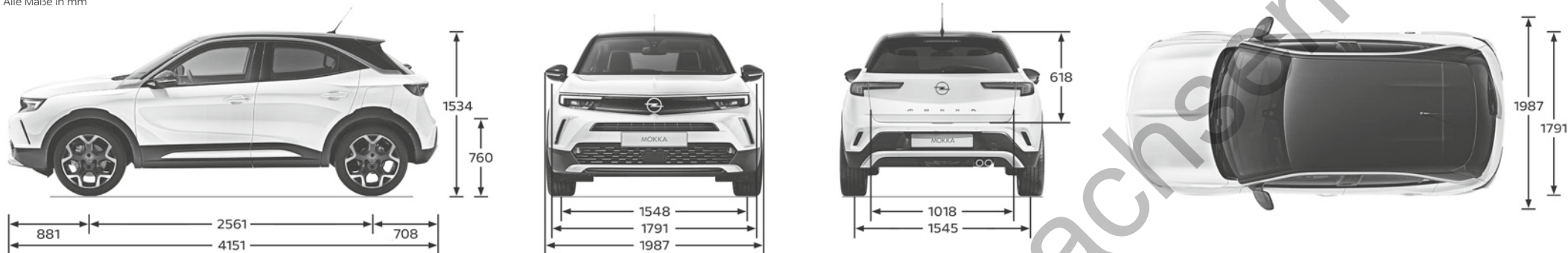
² Alle Inspektionen gemäß dem geltenden Opel Serviceplan.

³ Enthaltene Verschleißteile sind in den allgemeinen Bedingungen zu FlexCare und auf www.opel.de/flexcare aufgelistet.

Ein Angebot der Opel Automobile GmbH gemäß den näheren Garantiebedingungen. Die veröffentlichten Preise entsprechen dem bei Drucklegung bekannten Stand. Preisänderungen bleiben vorbehalten. Die aktuellen Preise, Garantiebedingungen und weitere Informationen finden Sie auf www.opel.de und www.myopel.de

Maße	Mokka-e
Wagenabmessungen in mm	
Länge	4.151
Breite mit ein-/ausgeklappten Außenspiegeln	1.987/1.791
Höhe (bei Leergewicht)	1.534
Radstand	2.561
Spurweite, vorn	1.548
Spurweite, hinten	1.545
Wendekreis in m, Wand zu Wand	11,08
Gepäckraumabmessungen in mm	
Länge am Boden bis Rücksitzlehne	667
Länge am Boden bei vorgeklappter Rücksitzlehne	1.418
Breite am Radeinbau	1.021
Höhe	780
Höhe der Ladekante	760
Öffnungshöhe	618
Gepäckrauminhalt in l	
Nur Gepäckraum bis Gepäckraumabdeckung	310–1.060

Alle Maße in mm



Reifenkennzeichnung				
Reifengröße	Kraftstoffeffizienzklasse	Nasshaftungs-kategorie	Externe Rollgeräuschklasse	Externes Rollgeräusch in dB
215/65 R16	A	A	B	71
215/60 R17	A	B	B	68
215/60 R17 (Allwetterreifen)	A	B	B	72
215/55 R18	A	B	A	68

Alle Werte beziehen sich auf das EU-Basismodell mit serienmäßiger Ausstattung.

Elektromotor mit Automatik-Elektroantrieb mit fester Getriebeübersetzung

Höchstgeschwindigkeit in km/h ¹	150
Beschleunigung 0–100 km/h in Sekunden	9,2
Reichweite ² in km nach WLTP	bis zu 335
Stromverbrauch in kWh/100 km gemäß WLTP ³	16,2–15,8
CO ₂ -Emission in g/km gemäß WLTP, kombiniert ³	–
Effizienzklasse ³	A+++
Max. Leistung in kW (PS)/bei min ⁻¹	100 (136)
Max. Drehmoment in Nm/bei min ⁻¹	260
30-Minuten-Leistung in kW (PS)	57 (77)
Batteriekapazität in kWh	50
Ladedauer Wall Box (AC), 3-phasig	ca. 5 Std. 15 Min. bei ca. 11 kW
Ladedauer öffentliche Ladestation (DC)	ca. 30 Min. (80% der Batterie) bei ca. 100 kW
Leergewicht inkl. Fahrer (nach 70/156/EWG)	1.598
Zulässiges Gesamtgewicht in kg	2.015
Zuladung in kg	417
Zulässige Dachlast ⁴ in kg	75

¹Elektronisch abgeregelt.

²Die tatsächliche Reichweite kann unter Alltagsbedingungen abweichen und ist von verschiedenen Faktoren abhängig, insbesondere von persönlicher Fahrweise, Streckenbeschaffenheit, Außentemperatur, Nutzung von Heizung und Klimaanlage sowie thermischer Vorkonditionierung.

³Die Werte wurden nach dem realitätsnäheren Prüfverfahren WLTP (Worldwide harmonized Light vehicles Test Procedure) ermittelt, das das Prüfverfahren unter Bezugnahme auf den NEFZ (Neuer Europäischer Fahrzyklus) ersetzt. Die WLTP-Werte sind auch Berechnungsgrundlage für fahrzeugbezogene Abgaben.

Verbrauch, CO₂-Emissionen und Reichweite eines Fahrzeugs hängen nicht nur von der effizienten Energieausnutzung durch das Fahrzeug ab, sondern werden auch vom Fahrverhalten und anderen nicht technischen Faktoren beeinflusst. Weitere Informationen zum offiziellen Kraftstoffverbrauch und zu den offiziellen spezifischen CO₂-Emissionen neuer Personenkraftwagen können dem „Leitfaden über den Kraftstoffverbrauch, die CO₂-Emissionen und den Stromverbrauch neuer Personenkraftwagen“ entnommen werden, der unentgeltlich unter www.dat.de erhältlich ist.

Die Angaben zu Verbrauch und Emissionen beziehen sich nicht auf ein einzelnes Fahrzeug und sind nicht Bestandteil des Angebotes, sondern sie dienen allein Vergleichszwecken zwischen den verschiedenen Fahrzeugtypen.

⁴Unter Berücksichtigung des zulässigen Gesamtgewichts. Aus Sicherheitsgründen wird empfohlen, mit Dachlast nicht schneller als 120 km/h zu fahren.

Alle Angaben entsprechen dem Stand bei Drucklegung. Wir behalten uns Änderungen der Motorenspezifikationen vor, was die angegebenen Werte ändern kann. Die Angaben beziehen sich nicht auf ein einzelnes Fahrzeug und sind nicht Bestandteil des Angebots, sondern dienen allein Vergleichszwecken zwischen den verschiedenen Fahrzeugtypen. Der Kraftstoffverbrauch und die CO₂-Emissionen eines Fahrzeugs hängen nicht nur von der effizienten Ausnutzung des Kraftstoffs durch das Fahrzeug ab, sondern werden auch vom Fahrverhalten und anderen nicht technischen Faktoren beeinflusst. CO₂ ist das für die Erderwärmung hauptsächlich verantwortliche Treibhausgas. Zusätzliche Ausstattungen können das Leergewicht erhöhen und zu geringfügig höheren als den angegebenen Verbrauchs- sowie CO₂-Werten führen, die Höchstgeschwindigkeit vermindern oder die Beschleunigungszeit erhöhen. Weitere Informationen zum offiziellen Kraftstoffverbrauch und zu den offiziellen spezifischen CO₂-Emissionen neuer Personenkraftwagen können dem „Leitfaden über den Kraftstoffverbrauch, die CO₂-Emissionen und den Stromverbrauch aller neuen Personenkraftwagenmodelle, die in Deutschland zum Verkauf angeboten werden“ entnommen werden, der an allen Verkaufsstellen und bei der DAT Deutsche Automobil Treuhand GmbH, Hellmuth-Hirth-Straße 1, D-73760 Ostfildern unentgeltlich erhältlich ist.

Alle Werte beziehen sich auf das EU-Basismodell mit serienmäßiger Ausstattung. Zusätzliche Ausstattungen können das Leergewicht und in manchen Fällen auch die zulässigen Achslasten sowie das zulässige Gesamtgewicht erhöhen bzw. die zulässige Anhängelast reduzieren. Für Anhänger mit einer geringen Fahrstabilität und Wohnanhänger wird für Geschwindigkeiten über 80 km/h die Verwendung eines Stabilisators dringend empfohlen.

Mein Opel Mokka-e

Modell/Motor

Preis in €

Meine Sonderausstattung

Gesamtpreis

Preis in € (ohne MwSt.)

Preis in € (inkl. MwSt.)

Opel-Team-Niedersachsen

Mein Opel Mokka-e

Modell/Motor

Preis in €

Meine Sonderausstattung

Gesamtpreis

Preis in € (ohne MwSt.)

Preis in € (inkl. MwSt.)

Opel-Team-Niedersachsen

Opel Service.

Europaweiter Kundenservice.

In ganz Europa stehen über 6.000 Opel Servicebetriebe bereit, um Sie individuell, fach- und termingerecht zu betreuen.

Opel Mobilservice¹.

Der kostenlose Mobilservice gilt für alle Opel Neufahrzeuge während der Herstellergarantie (2 Jahre) ab Erstzulassungsdatum oder ab Lieferung durch den Vertragshändler. Davon abweichend gilt für batterieelektrische Opel Neufahrzeuge (BEV)² und plug-in-elektrische Opel Neufahrzeuge (PHEV) der Mobilservice 8 Jahre bzw. bis 160.000 km Laufleistung ab Erstzulassungsdatum oder ab Lieferung durch den Vertragshändler, je nachdem, welches Ereignis zuerst eintritt. Wo immer Sie unterwegs sind, der Opel Mobilservice hilft Ihnen weiter. In über 40 europäischen Ländern – rund um die Uhr. Mit starken Leistungen wie Pannenhilfe, Abschleppdienst, Mietwagenservice, Hotelunterbringung oder Organisation Ihrer Weiterreise per Bahn oder Flugzeug. Nach Ablauf des Mobilitätsschutzes kann der Opel Mobilservice jeweils mit der Inspektion für maximal 1 Jahr verlängert werden³.

Opel Bank.

Leasing oder Kauf – die für Sie passende Finanzierungsform hängt von vielen Faktoren ab: Wollen Sie flexibel sein und stets ein neuwertiges Auto fahren? Dann ist häufig Leasing die bessere Wahl. Wenn Ihnen hingegen besonders wichtig ist, dass das Fahrzeug am Ende Ihnen gehört, kann eine Finanzierung besser sein. Ausführliche Informationen finden Sie unter www.opelbank.de oder fragen Sie Ihren Opel Vertragspartner.

Opel Autoversicherung.

Perfekt auf Ihren Opel ausgelegt: Mit der leistungsstarken Opel Autoversicherung entscheiden Sie sich für einen umfassenden Versicherungsschutz, den Sie ganz an Ihre individuellen Bedürfnisse anpassen können. Ihr Opel Partner vor Ort berät Sie gern persönlich und macht Ihnen ein unverbindliches Angebot.

Opel Rent Mietwagenservice.

Ob Werkstattdienstwagen, der Transporter für den Umzug oder das Cabrio für den Wochenendausflug – mit dem Mietwagenangebot von Opel Rent sorgt Ihr Opel Partner dafür, dass Sie jederzeit mobil bleiben.

Opel⁺ Zubehör.

Das breite Zubehör-Programm von Opel gibt Ihnen viele Möglichkeiten zur weiteren Individualisierung Ihres Fahrzeugs. Alles, was Ihren Opel komfortabler oder praktischer macht. Mehr dazu finden Sie bei Ihrem Opel Partner oder auf www.opel.de

Neuwagengarantie.

Diese Garantie gilt für alle Pkw und Nutzfahrzeuge gemäß den zugrunde liegenden Garantiebedingungen für 24 Monate ab Erstzulassung bzw. Lieferung durch den erstausliefernden Opel Vertragshändler, je nachdem, welches Datum früher liegt – ohne Kilometerbegrenzung.

Elektrofahrzeugspezifische Garantie.

Opel gewährt eine Garantie auf die Antriebsbatterie. Die Garantie gilt ab Gültigkeit der Fahrzeuggarantie 8 Jahre oder für eine Fahrleistung von 160.000 km, je nachdem, welches dieser Ereignisse zuerst eintritt. Diese Garantie gilt auch für Hybridfahrzeuge. Je nach Verwendungsart können sich die Leistungseigenschaften der Batterie innerhalb des Garantiezeitraums um 10 % bis 30 % verschlechtern.

Opel FlexCare Service-Pakete.

Die Opel FlexCare Pakete sind für folgende Personen- und Fahrzeuggruppen vom Erwerb bis zum Ende der regulären zweijährigen Herstellergarantie erhältlich: Ersthalter von Opel Neuwagen sowie Zweithalter von Opel Vorführ- und Testwagen, Junge Opel Fahrzeuge und Opel Rent Fahrzeuge mit Erstzulassung auf die Opel Automobile GmbH bzw. einen autorisierten Opel Vertragspartner⁴. Das Opel FlexCare Komfort-Paket umfasst eine Garantieverlängerung im Umfang der Herstellergarantie sowie einen kostenlosen Mobilservice. Das Opel FlexCare Premium-Paket enthält darüber hinaus für die Laufzeit alle Inspektionen gemäß dem geltenden Opel Serviceplan. Das Opel FlexCare Premium-Plus-Paket deckt darüber hinaus den Austausch wesentlicher Verschleißteile⁵ während der gesamten Laufzeit ab. Opel FlexCare passt sich mit unterschiedlichem Leistungsumfang, verschiedenen Laufzeiten und unterschiedlichen jährlichen Kilometerlaufleistungen den individuellen Kundenbedürfnissen an. So bietet Opel FlexCare entspannende Sicherheit bei größtmöglicher Kostensicherheit. Da alle Opel FlexCare Service-Pakete fahrzeuggebunden sind, sichern Sie durch regelmäßige Wartungs- und Inspektionsintervalle (sofern gewählt) zudem den Wert Ihres Fahrzeugs bei einem eventuellen Weiterverkauf. Mehr Informationen über die Bedingungen, abgedeckte Bauteile und weitere Details unter www.opel.de/flexcare oder bei Ihrem Opel Partner.

12 Jahre Garantie gegen Durchrostung.

Opel gibt Ihnen die sichere Langzeitgarantie gegen Durchrostung gemäß den dafür geltenden Garantiebedingungen. Sie brauchen hierzu lediglich die jährlich vorgesehenen Korrosionsschutzprüfungen von einem Opel Service Partner durchführen zu lassen. Die Korrosionsschutzprüfung ist in den regelmäßigen Serviceüberprüfungen/Inspektionen bei einem Opel Service Partner ohne Mehrkosten enthalten oder gesondert bei einem Opel Service Partner in Auftrag zu geben.

Opel in den neuen Medien.

Auch im Internet können Sie sich unter www.opel.de Ihr individuelles Fahrzeug mit dem Konfigurator zusammensetzen. Sie finden dort aktuelle Informationen zu Modellen, Varianten, Preisen, Recycling und Serviceleistungen der Opel Automobile GmbH, Rüsselsheim.

Recycling.

Informationen über die recyclinggerechte Konstruktion, über Altfahrzeug-Rücknahmestellen und das Recycling von Altfahrzeugen finden Sie im Internet unter www.opel.de

¹Bei Inanspruchnahme eines Ersatz- oder Mietwagens: inklusive 300 km Laufleistung pro Tag. Jeder weitere Kilometer wird mit € 0,50 berechnet.

²Die verlängerte Gültigkeit betrifft nicht die Modelle Ampera, Ampera-e und Rocks-e.

³Gemäß den Bedingungen der teilnehmenden Opel Service Partner.

⁴Ausgeschlossen hiervon sind Taxis, Fahrschulfahrzeuge, Einsatzfahrzeuge (z. B. von Rettungsdiensten oder Polizei) und externe Mietwagen.

⁵Die enthaltenen Verschleißteile entnehmen Sie bitte den Allgemeinen Geschäftsbedingungen.

Alle Preisangaben sind unverbindliche Preisempfehlungen in Euro zuzüglich Überführungskosten. Die unverbindlichen Preisempfehlungen für Sonderausstattungen gelten nur bei werksseitigem Einbau bzw. werksseitiger Lieferung. Der Inhalt entspricht dem Stand bei Drucklegung (03/22). Wir behalten uns Änderungen von Konstruktion und Ausstattung vor. Außerhalb der Bundesrepublik Deutschland können Angebot, Technik und Ausstattung unserer Fahrzeuge abweichen. Weitere Informationen zum offiziellen Kraftstoffverbrauch und zu den offiziellen spezifischen CO₂-Emissionen neuer Personenkraftwagen können dem „Leitfaden über den Kraftstoffverbrauch, die CO₂-Emissionen und den Stromverbrauch aller neuen Personenkraftwagenmodelle, die in Deutschland zum Verkauf angeboten werden“ entnommen werden, der an allen Verkaufsstellen und bei der DAT Deutsche Automobil Treuhand GmbH, Hellmuth-Hirth-Straße 1, D-73760 Ostfildern unentgeltlich erhältlich ist. Bitte informieren Sie sich über die genaue Ausstattung unserer Fahrzeuge bei Ihrem Opel Partner. Weitere Informationen über Opel und den Opel Händler VersicherungService unter www.opel.de. InfoService: 06142 9119800