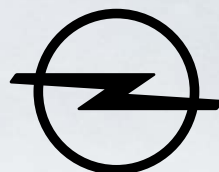


DER NEUE CORSA ELECTRIC /



O P E L

Preise, Ausstattungen und technische Daten
3. Juli 2023

Corsa Electric	Getriebe	Corsa Electric	Corsa Electric GS – Long Range –
		Preise inkl. 19 % MwSt.	
Elektromotor			
100 kW (136 PS)	Automatik-Elektroantrieb mit fester Getriebeübersetzung	34.650,00	-
115 kW (156 PS)	Automatik-Elektroantrieb mit fester Getriebeübersetzung	-	38.045,00

Serienausstattung	Corsa Electric	Corsa Electric GS – Long Range –
Design (Exterieur)		
Außenspiegelgehäuse in Schwarz	S	S
Türaußengriffe in Wagenfarbe	S	S
B-Säulen in Hochglanzschwarz	-	S
Dach-Designlinie, Schwarz	S	S
Dach in Kontrastfarbe Schwarz	-	S
Stoßfänger in Sport-Optik, vorn und hinten	-	S
Stoßfänger in Sport-Optik, vorn	S	-
16"-Leichtmetallräder (5 Speichen), Diamond Cut, in Hochglanzschwarz, 6½ J x 16	S	S

- nicht verfügbar **S** Serie

Serienausstattung	Corsa Electric	Corsa Electric GS – Long Range –
Design (Interieur)		
Aluminium-Sportpedale	-	S
Dachhimmel, Grau	S	-
Dachhimmel, Schwarz	-	S
Dekorleiste, Akoya Grau/Hochglanzschwarz	S	-
Dekorleiste, Silent Black/Weiß	-	S
Komfortsitze, Stoff Fresez, Schwarz	S	-
Sportsitze, Stoff Banda /Premium-Lederoptik, Schwarz mit weißen Akzenten	-	S
Fahrersitz, 6-fach manuell einstellbar (Länge, Höhe, Lehnenneigung)	S	S
Beifahrersitz, 4-fach manuell einstellbar (Länge, Lehnenneigung)	S	S
Rücksitzlehne im Verhältnis 60:40 geteilt umklappbar	S	S

- nicht verfügbar S Serie

Serienausstattung	Corsa Electric	Corsa Electric GS – Long Range –
Assistenzsysteme und Sicherheit		
Berg-Anfahr-Assistent	S	S
Frontkollisionswarner mit Automatischer Gefahrenbremsung ¹ sowie Fußgängererkennung	S	S
Intelligenter Geschwindigkeitsregler und -begrenzer	S	S
Spurhalte-Assistent	S	S
Verkehrsschilderkennung	S	S
Müdigkeitserkennung	S	S
Adaptives Bremslicht	S	S
Airbagsystem (Frontairbags, Fahrer und Beifahrer; Seitenairbags, vorn; Kopfairbags, vorn und hinten außen [Front- und Seitenairbag, Beifahrer, manuell deaktivierbar])	S	S
Antiblockiersystem (ABS) mit Kurvenbremskontrolle und Bremsassistent	S	S
Dreipunkt-Sicherheitsgurte auf allen Plätzen (Gurtkraftbegrenzer, vorn und hinten außen; Gurtstraffer, vorn und hinten außen; Warnton und -leuchte für nicht angelegte Gurte, vorn und hinten außen)	S	S
Elektronische Bremskraftverteilung (EBV)	S	S
Elektronisches Stabilitätsprogramm Plus (ESP ^{Plus})	S	S
Fußgängerschutz	S	S
Kindersicherung in den hinteren Türen, manuell	S	S
Kopfstützen, vorn, und 3. Kopfstützen, hinten, höheinstellbar	S	S
Seitenaufprallschutz	S	S
Traktionskontrolle mit Motor- und Bremsengriff (TC ^{Plus})	S	S
Vorrüstung für Kindersitz-Befestigungssystem ISOFIX, hinten außen	S	S
Vorrüstung für Kindersitz-Befestigungssystem ISOFIX, Beifahrersitz	-	S
Parkpilot, Einparkhilfe hinten	S	S

¹Der Geschwindigkeitsbereich, in dem die Automatische Gefahrenbremsung mit Fußgängererkennung aktiv ist, ist abhängig vom erfassten Hindernis (Hindernis in Bewegung: 5–85 km/h; fest stehendes Hindernis: 5–80 km/h; Fußgänger: 5–60 km/h).

- nicht verfügbar S Serie

Serienausstattung	Corsa Electric	Corsa Electric GS – Long Range –
Licht und Sicht		
Ambientebeleuchtung in Ablagefächern der Türen, vorn	-	S
Leseleuchten, vorn	S	S
LED-Scheinwerfer inkl. LED-Tagfahrlicht, Fernlichtassistent und LED-Blinker in Außenspiegeln	S	S
Halogen-Rückleuchten	S	-
LED-Rückleuchten	-	S
Sicht-Ausstattung	S	S
Konnektivität und Infotainment		
Multimedia Radio mit 7"-Touchscreen-Farbdisplay	S	-
Multimedia Radio mit 10"-Touchscreen-Farbdisplay	-	S
OpelConnect	S	S
Digitaler Radioempfang DAB+	S	S
Klima und Heizung		
Heiz- und Belüftungssystem mit Pollenfilter	S	S
Quickheat Schnellheizsystem	S	S
Wärmeschutzverglasung, getönt	S	S
Klimatisierungsautomatik	S	S

- nicht verfügbar S Serie

Serienausstattung	Corsa Electric	Corsa Electric GS – Long Range –
Komfort- und sonstige Ausstattung		
Ablagefächer: Ablagefach in der Mittelkonsole, vorn und hinten; Getränkehalter, in der Mittelkonsole; Handschuhfach; Ablagefach in den vorderen Türen, geeignet für 1,5-Liter-Getränkeflaschen; Ablagefach in den hinteren Türen, geeignet für 0,5-Liter-Getränkeflaschen	S	S
Active Aero Shutter: Kühlergrill mit aktiv gesteuertem Lufteinlass	S	S
Außenspiegel, elektrisch einstell- und beheizbar, manuell anklappbar, Außenspiegelgehäuse in Schwarz	S	S
Bordcomputer	S	S
Drehzahlmesser	S	S
Volldigitales 7" -Fahrerinfodisplay, farbig	S	S
Fensterheber, elektrisch, vorn, mit Tippfunktion und Einklemmschutz	S	S
Fensterheber, elektrisch, hinten, mit Tippfunktion und Einklemmschutz	-	S
Komfortlenkrad, unten abgeflacht	S	-
Lenkrad aus veganem Kunstleder, unten abgeflacht	-	S
Lenksäule, höhen- und längseinstellbar	S	S
Servolenkung, geschwindigkeitsabhängig	S	S
Make-up-Spiegel in beiden Sonnenblenden	S	S
Steckdose, 12 Volt, in der Mittelkonsole, vorn	S	S
Umgebungsbeleuchtung	S	S
Zentralverriegelung mit Funkfernbedienung	S	S
2 Zündschlüssel, davon einer mit Funkfernbedienung und klappbar	S	S
Schlüsselloses Startsystem „Keyless Start“	S	S
3 einstellbare Fahrmodi (ECO, Normal und Sport)	S	S
Parkbremse, elektrisch	S	S



- nicht verfügbar S Serie

Serienausstattung	Corsa Electric	Corsa Electric GS – Long Range –
Batterie und Laden		
Aktiver Fußgänger-Warnton (AVAS): Umgebungsgeräusch bis zu einer Fahrgeschwindigkeit von 50 km/h	S	S
Batterie-Ladeset: Mode-2-Ladekabel (1,8 kW) für Haushaltssteckdose, Batterie-Ladestatus-Indikator	S	S
Bei Infotainment-System Multimedia/Navigationssystem: Energieverbrauchsanzeige (in Abhängigkeit von Fahrstil, Geländeprofil, Klimatisierungseinstellungen und Außentemperatur), Energieverbrauchsstatistiken, Energierückgewinnungsinformationen, Fernsteuerung der Klimatisierung, intelligentes Laden (Ladevorgangsanzeige mit den Wahlmöglichkeiten sofortiges Laden oder zeitlich programmierbares Laden)	S	S
Ladeanschlussmöglichkeiten: Wechselstrom (AC), Steckertyp 2; Gleichstrom (DC), Steckertyp CCS (Combined Charging System)	S	S
Lithium-Ionen-Batterie, mit 50 kWh Speicherkapazität	S	-
Lithium-Ionen-Batterie, mit 51 kWh Speicherkapazität	-	S
myOpel App, mit Corsa Electric spezifischen Funktionen: Batterie-Ladestandsanzeige und Reichweiten-Überwachung, Fernsteuerung der Klimatisierung und Ladevorgangseinstellungen	S	S
Onboard-Charger (fahrzeugintegrierte Ladeinheit), 1-phasig (7,4 kW)	S	S
Regeneratives Bremssystem	S	S
Wärmepumpe	S	S

- nicht verfügbar **S** Serie

Sonderausstattung		Corsa Electric	Corsa Electric GS – Long Range –	Preise inkl. 19 % MwSt.
Vorteilspakete				
Komfort-Paket – Sitzheizung, mehrstufig, Fahrer und Beifahrer – Beheizbares Lederlenkrad – Mittelarmlehne mit Ablagefach, vorn – Komfortsitz, 6-fach verstellbar für Fahrer und Beifahrer (gilt für Corsa Electric)	NA01	○	-	600,00
		-	○	400,00
Tech-Paket Corsa Electric – Rückfahrkamera (130-Grad-Abdeckung) – Parkpilot, Einparkhilfe vorn und hinten, mit audiovisueller Warnung – Toter-Winkel-Warner – Außenspiegel, elektrisch anklappbar	WY24	○	-	455,00
Tech-Paket Corsa Electric GS – IntelliLux LED® Matrix Licht – LED-Nebelscheinwerfer – Parkbremse, elektrisch – Erweiterte Fahrassistenzsysteme: – Automatischer Geschwindigkeits-Assistent mit Stoppfunktion – Erweiterte Verkehrsschilderkennung – Aktiver Spurhalte-Assistent	WV68	-	○	1.050,00
Infotainment-Paket – Navigationssystem – Park & Go digital: – Parkpilot, Einparkhilfe vorn und hinten – 180-Grad-Panorama-Rückfahrkamera mit Heckansicht und Ansicht von oben – Schlüsselloses Startsystem „Keyless Open & Start“ – Wireless Charging – Parkbremse, elektrisch – Sichtschutzfenster, hinten	ZJF6	-	○	1.300,00
Design				
Außenfarben				
Kristall Silber, Metallic	BONZR	○	○	ohne Mehrpreis
Uni Arktis Weiß	BONWP	○	○	400,00
Grafik Grau	BONSD	○	○	400,00

- nicht verfügbar S Serie ○ optional ■ unverbindliche Preisempfehlung

Sonderausstattung		Corsa Electric	Corsa Electric GS – Long Range –	Preise inkl. 19 % MwSt.
Metallic				
Karbon Schwarz, Kardio Rot, Voltaik Blau	BON9V, BONPQ und BONAV	○	○	600,00
Räder, Reifen und Sonstiges				
16" - Leichtmetallräder				
Leichtmetallräder (5 Doppelspeichen) in Schwarz, 6½ J x 16 – Reifen mit geringem Rollwiderstand 195/55 R16	 ZHL5	-	○	100,00
17" - Leichtmetallräder				
Leichtmetallräder (5 Speichen) in Schwarz, 7 J x 17 – Reifen mit geringem Rollwiderstand 205/45 R17	 ZHQW	-	○	400,00
Allwetterreifen 195/55 R16	Mi19	○	○	300,00
Diebstahlschutz für Leichtmetallräder (4 Felgenschlösser, inkl. 1 Schlüssel)	QF01	-	○	40,00
Sitze und Polster				
Stoffpolster	BPFX und D4FV	S	S¹	
Alcantara®-Ausstattung, Schwarz – Sitzkontaktflächen und Sitzwangen, innen, in Alcantara® – Kopfstützen, Türverkleidungen und äußere Sitzwangen in Premium-Lederoptik – Komfort-Fahrsitz mit Massagefunktion, 6-fach manuell einstellbar (Länge, Höhe, Lehnenneigung), Lendenwirbelstütze, elektropneumatisch in Höhe und Länge einstellbar – Komfort-Beifahrersitz, 6-fach manuell einstellbar (Länge, Höhe, Lehnenneigung) – Tasche an Vordersitzrücken	1UFX	-	○	800,00

¹Inkl. Sportsitze, Fahrer und Beifahrer.

- nicht verfügbar **S** Serie ○ optional ■ unverbindliche Preisempfehlung

Sonderausstattung		Corsa Electric	Corsa Electric GS – Long Range –	Preise inkl. 19 % MwSt.
Batterie und Laden				
Onboard-Charger (fahrzeugintegrierte Ladeinheit), 1-phasig (7,4 kW)	LZ02	S	S	
Onboard-Charger (fahrzeugintegrierte Ladeinheit), 3-phasig (11 kW)	LZ04	○	○	1.190,00
Mode-2-Ladekabel (Typ 2, bis 1,8 kW) für die Haushaltssteckdose , 6 Meter Länge		S	S	
Mode-2 Green'Up Ladekabel (Typ 2, bis 3,6 kW), für die verstärkte Haushaltssteckdose (Green'Up) , 6 Meter Länge (ersetzt das Mode-2-Ladekabel, nicht in Verb. mit Mode-3-Ladekabel und Universal Charger)		○	○	100,00
Mode-3-Ladekabel (7,4 kW, 1-phasig) für öffentliches Laden , 6 Meter Länge (nur in Verb. mit Onboard-Charger [fahrzeugintegrierte Ladeinheit], 1-phasig, nur in Verb. mit Mode-2-Ladekabel)		○	○	250,00
Universal Charger (1,8 kW–22 kW, 3-phasig) mit 3 Adaptern für: – Haushaltssteckdose – Öffentliches Laden – CEE-16-Industriesteckdose (Drehstrom) inkl. Aufbewahrungstasche (ersetzt das Mode-2-Ladekabel, nicht in Verb. mit Mode-2 Green'Up Ladekabel und Mode-3-Ladekabel)		○	○	990,00
eSolutions Charging (Dienst für öffentliches Laden) – Ladekarte – Routenplaner Mehr Informationen zu Free2Move eSolutions und zum Umfang der angebotenen Dienste unter www.esolutions.free2move.com/de		○	○	4,99 pro Monat¹

¹Zuzüglich nutzungsabhängiger Gebühren.

– nicht verfügbar S Serie ○ optional ■ unverbindliche Preisempfehlung

Sonderausstattung	Corsa Electric	Corsa Electric GS – Long Range –	Preise inkl. 19 % MwSt.
Konnektivität und Infotainment			
<p>OpelConnect mit Telematikdiensten, u.a.:</p> <p>Connect One¹:</p> <ul style="list-style-type: none"> – Notruf/Pannruf² – Fahrzeugstatus und -informationen – Routen- und Fahrtinformationen <p>Connect Plus³:</p> <ul style="list-style-type: none"> – Live Navigation (u. a. Echtzeit-Verkehrsinformationen, Kraftstoffpreise, POI-Suche; nur in Verb. mit Multimedia und Navigationssystem) – Remote Control (Aktivieren der Scheinwerfer und der Hupe sowie Ver- und Entriegeln des Fahrzeugs aus der Ferne per myOpel App) – e-Remote Control (Laden und Klimatisierung aus der Ferne per myOpel App, Einrichten von Lade- und Klimatisierungsplänen) – Free2Move eSolutions (Ladekarte für Laden unterwegs) <p>Mehr Informationen zu OpelConnect und zum Umfang der angebotenen Dienste unter www.opel.de/connect</p>	YR07	S	S
<p>Infotainment-Systeme allgemein: 4 x 20 Watt, Senderspeicher, Dachantenne, geschwindigkeitsabhängige Lautstärke- und Bassregelung, FM/AM, Autostore, RDS-EON</p>			

¹Connect One-Dienste sind für 10 Jahre nach Garantiebeginn kostenfrei verfügbar.

²Die Nutzung des Not- und Pannrufes erfordert einen kostenlosen Vertrag mit der schriftlichen Erklärung des Einverständnisses der Fahrzeuglokalisierung bei der Fahrzeugbestellung und ist abhängig von Netzabdeckung und Verfügbarkeit. Es erfolgt eine umgehende Fahrzeuglokalisierung durch längeres Drücken der SOS-Taste, der Pannruf-Taste oder automatisch nach der Auslösung des Airbags. Der Pannendienst (Opel Assistance) ist im ersten Jahr kostenlos nach Erstzulassung, danach kostenpflichtig. Informationen zu OpelConnect unter www.opel.de/connect sowie zur Opel Assistance unter www.opel.de/mobilservice. Es gelten die jeweiligen allgemeinen Geschäftsbedingungen.

³Connect Plus-Dienste sind für 6 Monate nach Garantiebeginn kostenfrei verfügbar. Im Anschluss werden die Dienste kostenpflichtig.

Sonderausstattung	Corsa Electric	Corsa Electric GS – Long Range –	Preise inkl. 19 % MwSt.
<p>Multimedia mit 7"-Touchscreen-Farbdisplay:</p> <p>Audio:</p> <ul style="list-style-type: none"> – Automatische Musikerkennung (Titel, Album, Interpret, Cover) bei Audiogeräten mit USB-Anschluss – Bluetooth®-Audiostreaming <p>Telefon:</p> <ul style="list-style-type: none"> – Freisprecheinrichtung via Bluetooth®1-Schnittstelle – Anzeige von Telefonbuch und Ruflisten <p>Kabellose Smartphone-Integration via Apple CarPlay™2 und Android Auto™2:</p> <ul style="list-style-type: none"> – Anzeige und Bedienung ausgewählter Apps3 und Funktionen über das 7"-Touchscreen-Farbdisplay oder per Sprachbedienung, z. B. <ul style="list-style-type: none"> – Navigation (Google Maps, Apple Karten) – Musik (z. B. Playlists, Google Play Music, Spotify, Stitcher) – Telefon – Vorlesen und Diktieren von Textnachrichten <p>Allgemein: Nutzung der Sprachsteuerung des gekoppelten Smartphones möglich (z. B. Siri4, Google-Sprachbedienung)</p> <ul style="list-style-type: none"> – 1 USB-Schnittstelle in Mittelkonsole, vorn – Digitaler Radioempfang DAB+ – Lenkradfernbedienung – Doppeltuner – Graphic Equalizer – 6 Lautsprecher 	ZJ06	S	-
<p>Multimedia mit 10"-Touchscreen-Farbdisplay:</p> <p>Audio:</p> <ul style="list-style-type: none"> – Automatische Musikerkennung (Titel, Album, Interpret, Cover) bei Audiogeräten mit USB-Anschluss – Bluetooth®-Audiostreaming <p>Telefon:</p> <ul style="list-style-type: none"> – Freisprecheinrichtung via Bluetooth®-Schnittstelle – Anzeige von Telefonbuch und Ruflisten <p>Kabellose Smartphone-Integration via Apple CarPlay™2 und Android Auto™2:</p> <ul style="list-style-type: none"> – Anzeige und Bedienung ausgewählter Apps3 und Funktionen über das 10"-Touchscreen-Farbdisplay oder per Sprachbedienung, z. B. <ul style="list-style-type: none"> – Navigation (Google Maps, Apple Karten) – Musik (z. B. Playlists, Google Play Music, Spotify, Stitcher) – Telefon – Vorlesen und Diktieren von Textnachrichten <p>Allgemein: Nutzung der Sprachsteuerung des gekoppelten Smartphones möglich (z. B. Siri4, Google-Sprachbedienung)</p> <ul style="list-style-type: none"> – 1 USB-Schnittstelle in Mittelkonsole, vorn – Digitaler Radioempfang DAB+ – Lenkradfernbedienung – Doppeltuner – Graphic Equalizer – 6 Lautsprecher 	ZJDJ	-	S

¹Bluetooth ist eine registrierte Marke der Bluetooth SIG Inc. ²Kompatibel ab Apple iPhone 5 mit iOS 8.0 oder höher sowie mit Smartphones mit Android 5.0 (Lollipop) oder höher. Apple CarPlay ist eine registrierte Marke der Apple Inc., Android ist eine registrierte Marke der Google Inc. ³Kompatible Apps unter www.apple.com/de/ios/carplay oder www.android.com/auto ⁴Kompatibel mit folgenden Apple Produkten: iPhone 5 oder höher. Siri ist eine registrierte Marke der Apple Inc.

– nicht verfügbar S Serie ○ optional ■ unverbindliche Preisempfehlung

Sonderausstattung		Corsa Electric	Corsa Electric GS – Long Range –	Preise inkl. 19 % MwSt.
Navigationssystem Navigationssystem mit 10"-Touchscreen-Farbdisplay, 7"-Fahrerinfodisplay und Sprachsteuerung für Audio, Telefon und Navigation inkl. Wireless Charging Zusätzlich zu bzw. abweichend von Multimedia Infotainment System: Navigation: <ul style="list-style-type: none"> – Navigationssystem mit integriertem Speicher – Kartendarstellung in 3-D für Europa und Russland – Dynamische Routenführung über Karten- und/oder Pfeildarstellung und Ansage Personalisierungsmöglichkeiten: <ul style="list-style-type: none"> – Fahrerinfodisplay, Touchscreen-Farbdisplay OpelConnect , u. a. mit Connect Plus-Diensten¹ , z. B.: <ul style="list-style-type: none"> – TomTom Online Traffic – Online-POI-Suche und -Routenführung – Parkinformationen (Anzeige von nächstgelegenen Parkmöglichkeiten und Preisinformationen) – Kraftstoffpreis-Informationen (Aktivierung bei Kraftstoff-Warmmeldung oder über POI-Suche) – Live-Wetter – Over-the-Air-Kartenupdates – Intelligente Sprachsteuerung mit natürlicher Spracherkennung und Aktivierung über „Hey Opel“ Personalisierung: <ul style="list-style-type: none"> – Schnelltaste für 6 häufig genutzte Funktionen (Virtual Shortcuts) – Aktive Routenvorschläge abhängig vom Fahrverhalten und Speichern von favorisierten Zielen 	ZJF6	-	○	1.300,00
Komfort- und sonstige Ausstattung				
Panorama-Sonnendach <ul style="list-style-type: none"> – Sonnenschutzrollo, manuell bedienbar – Dachhimmel, Schwarz 	oK01	-	○	550,00

¹Connect Plus-Dienste sind für 6 Monate nach Garantiebeginn kostenfrei verfügbar.

- nicht verfügbar
 S Serie
 ○ optional
 unverbindliche Preisempfehlung

Aktiver Fußgänger-Warnton (AVAS)

Umgebungsgeräusch bis zu einer Fahrgeschwindigkeit von 50 km/h.

Automatischer Geschwindigkeits-Assistent mit Stoppfunktion

Beibehaltung der eingestellten Geschwindigkeit und des gewählten Abstands (nah, mittel, weit) zum vorausfahrenden Fahrzeug durch automatischen Bremsengriff bzw. automatische Beschleunigung (Aktivierung ab 30 km/h bis 180 km/h). In Kombination mit Automatik-Elektroantrieb bietet das System zusätzlich eine Stop&Go-Funktion. Das Fahrzeug wird dann automatisch bis zum Stillstand abgebremst und kann dem vorausfahrenden Fahrzeug auch in Stausituationen automatisch folgen.

Berg-Anfahr-Assistent

Der Berg-Anfahr-Assistent hält automatisch die Bremse, wenn sich das Fahrzeug an einer Steigung befindet. Löst der Fahrer die Fußbremse, so verhindert der Berg-Anfahr-Assistent das Rückwärtsrollen, bis das Gaspedal betätigt wird. Hierdurch wird das Parken an Hanglagen sowie das Fahren im Stop-and-go-Verkehr an Hängen unterstützt und erleichtert.

Digitaler Radioempfang DAB+ (Digital Audio Broadcasting)

Bietet größere Auswahlmöglichkeiten für Hörfunkprogramme. Digital ausgestrahlte Radiosender und Verkehrsinformationen sind empfangbar.

Flankenschutz

Der Flankenschutz unterstützt beim Abbiegen mit niedriger Geschwindigkeit (unter 10 km/h) und weist auf Hindernisse hin, die sich um das Fahrzeug herum befinden und ein potenzielles Risiko darstellen. Das System wird automatisch mit dem Parkpiloten aktiviert.

Frontkollisionswarner mit Automatischer Gefahrenbremsung sowie Fußgängererkennung

Aktiv zwischen 5 und 85 km/h, abhängig vom erfassten Hindernis (Hindernis in Bewegung: 5–85 km/h; fest stehendes Hindernis: 5–80 km/h; Fußgänger: 5–60 km/h). Überwachung des Abstands zum vorausfahrenden Fahrzeug, bei zu schneller Annäherung an ein vorausfahrendes Fahrzeug oder einen Fußgänger wird der Fahrer über einen Warnton und eine Anzeige im Fahrerinfodisplay informiert. Bei Kollisionsgefahr wird die Bremsanlage vorbereitet und gegebenenfalls eine Gefahrenbremsung eingeleitet, um die Folgen einer möglichen Kollision zu minimieren. Bei Geschwindigkeiten unter 30 km/h wird das Fahrzeug bis zum völligen Stillstand abgebremst, ab 30 km/h reduziert das System die Aufprallgeschwindigkeit um maximal 22 km/h. Über diese Schwelle hinaus muss der Fahrer selbstständig bremsen.

Frontkollisionswarner mit Automatischer Gefahrenbremsung sowie Fußgänger- und Radfahrererkennung

Aktiv zwischen 5 und 150 km/h, abhängig vom erfassten Hindernis (Hindernis in Bewegung: 5–150 km/h; fest stehendes Hindernis: 5–120 km/h; Fußgänger: 5–60 km/h; Radfahrer: 5–60 km/h). Überwachung des Abstands zum vorausfahrenden Fahrzeug, bei zu schneller Annäherung an ein vorausfahrendes Fahrzeug, einen Fußgänger oder einen Radfahrer wird der Fahrer über einen Warnton und eine Anzeige im Fahrerinfodisplay informiert. Bei Kollisionsgefahr wird die Bremsanlage vorbereitet und gegebenenfalls eine Gefahrenbremsung eingeleitet, um die Folgen einer möglichen Kollision zu minimieren. Bei Geschwindigkeiten unter 30 km/h wird das Fahrzeug bis zum völligen Stillstand abgebremst, zwischen 30 und 150 km/h reduziert das System die Aufprallgeschwindigkeit um maximal 50 km/h. Über diese Schwelle hinaus muss der Fahrer selbstständig bremsen.

Intelligenter Geschwindigkeitsregler und -begrenzer

Der intelligente Geschwindigkeitsregler und -begrenzer erlaubt in Verbindung mit der Verkehrschilderkennung eine schnelle Anpassung der Geschwindigkeit.

IntelliLux LED® Matrix Licht

Das IntelliLux LED® Matrix Licht besteht aus 8 Beleuchtungszellen (4 auf jeder Seite), die sich abhängig von der Verkehrssituation automatisch so einstellen, dass zu jeder Zeit eine bestmögliche Sicht gewährleistet wird. Vorausfahende und entgegenkommende Fahrzeuge werden von den Beleuchtungszellen automatisch ausgeblendet, sodass niemand geblendet wird und ein Abblenden des Fernlichtes nicht notwendig ist.

Mode-2-Ladekabel

Verbindungskabel zwischen Haushaltssteckdose (Schukostecker) und Fahrzeug (Steckertyp 2). Geeignet für 1-phasiges Laden.

Mode-3-Ladekabel

Verbindungskabel zwischen Wall Box oder Ladestation (Steckertyp 2) und Fahrzeug (Steckertyp 2). Geeignet für 1- und 3-phasiges Laden.

Müdigkeitserkennung

Erkennt aufgrund des Lenkverhaltens und der Fahrdauer Anzeichen einer eventuellen Müdigkeit des Fahrers und gibt eine optische und akustische Warnung aus (3-Stufen-Warnung).

Onboard-Charger (fahrzeugintegrierte Ladeinheit)

Umwandlung von Wechselstrom (Strom aus dem Haushaltsstromnetz) in Gleichstrom, der von der Batterie gespeichert werden kann.

Regeneratives Bremssystem

Sobald während der Fahrt der Fuß vom Gaspedal genommen wird, wird durch das regenerative Bremssystem die kinetische Energie umgewandelt, um die Batterie teilweise wieder aufzuladen und somit die Reichweite zu erhöhen. In seiner höchsten Einstellung (B-Modus) können die meisten Kurzstreckenfahrten ohne den Einsatz herkömmlicher Bremsen gefahren werden, was den Verschleiß und die damit verbundenen Wartungskosten reduziert.

Schlüsselloses Schließ- und Startsystem „Keyless Open & Start“

Ermöglicht das Öffnen und Starten des Fahrzeugs, ohne dass der Schlüssel in das Türschloss oder die Zündung gesteckt werden muss. Die Türen öffnen sich nur, wenn sich der Fahrer in unmittelbarer Nähe der entsprechenden Türen befindet.

Spurhalte-Assistent

Warnung bei unbeabsichtigtem Verlassen der Fahrspur (zwischen 65 und 180 km/h) durch eine Kontrollleuchte im Fahrerinfodisplay. Der Spurhalte-Assistent macht zusätzlich durch sanftes Gegensteuern aufmerksam, steuert das Fahrzeug jedoch nicht kontinuierlich.

Aktiver Spurhalte-Assistent

Ergänzt den Spurhalte-Assistenten durch folgende Funktionen: hält das Fahrzeug aktiv durch sanftes kontinuierliches Gegensteuern in der durch den Fahrer vorher ausgewählten Position innerhalb der Fahrspur. Das Lenkrad muss mit beiden Händen gehalten werden. Der Fahrer kann jederzeit selbst die Kontrolle über das Fahrzeug übernehmen.

Steckertyp 2

Der Steckertyp 2 ist bei Elektrofahrzeugen im europäischen Raum am weitesten verbreitet und wurde daher als Standard festgelegt. Die meisten Wall Boxen und öffentlichen Ladestationen sind ebenfalls mit einer Typ-2-Steckdose ausgestattet. An den Steckertyp 2 kann jedes Mode-3-Ladekabel angeschlossen werden.

Steckertyp CCS (Combined Charging System)

Der CCS-Stecker erweitert den Steckertyp 2 mit zwei zusätzlichen Leistungskontakten, die schnelleres Laden durch Gleichstromladen (DC-Laden) ermöglichen.

Toter-Winkel-Warner

In beiden Außenspiegeln (aktiv zwischen 12 und 140 km/h).

Verkehrsschilderkennung

Erkennung von Geschwindigkeitsbegrenzungen und deren Aufhebung sowie Anzeige des erkannten Schildes im Fahrerinfodisplay (abhängig von Sicht- und Witterungsbedingungen).

Wireless Charging

Kabelloses Aufladen von Smartphones in der Mittelkonsole. Nur PMA- und Qi-kompatible Smartphones können induktiv geladen werden. Für alle anderen Smartphones ist eine spezielle Ladehülle erforderlich. Max. Smartphone-Abmessungen: 95 x 150 mm.

180-Grad-Panorama-Rückfahrkamera

Darstellung des Bereichs hinter dem Fahrzeug bis zu 180 Grad, bei eingelegtem Rückwärtsgang im Farbdisplay des Infotainment-Systems.

Zubehör	Bestellschlüssel	Preise inkl. 19 % MwSt.
Thule Fahrradträger „Expert 298“ , für 1 Fahrrad oder E-Bike	1642748780	148,69
Opel Dachbox XS	1662444580	298,86
Thule Ski- und Snowboardträger „SnowPack 7324“ , für 4 Paar Ski	1629426080	204,87
Abschließbare Radschrauben	1612616480	55,16
Autoteppiche, Velours , schwarz, 4er-Set	9833756680	93,80
Passformgummimatten , 4er-Set	9833757480	65,10
Laderaumschale	1643188380	47,43
FlexConnect:		
Adapter	9834351380	24,81
Kleiderbügel	9834351580	73,03
Halter für iPad 2-4	9834351780	118,00
Halter für iPad mini	9834351980	107,17
Klapptisch	9834352180	110,90
Haken	1667865980	52,18
Halter für iPad Air	9834352580	118,00
Halter für Samsung GALAXY Tab 3/4 10.1	9834352780	120,39
Universal-Tablet-Basis	9834352980	139,24
Halter für iPad Air 2 (in Verb. mit Universal-Tablet-Basis)	9834353080	52,25
Halter für iPad mini 4 (in Verb. mit Universal-Tablet-Basis)	9834353180	57,35
Halter für Samsung GALAXY Tab S2 9.7 (in Verb. mit Universal-Tablet-Basis)	9834353280	52,25

■ unverbindliche Preisempfehlung

Zubehör	Bestellschlüssel	Preise inkl. 19 % MwSt.
Ladezubehör:		
easyWallbox (4,6 kW, 1-phasig, mit Kabel, Länge: 5 m)	9847997680	579,99
eProWallbox, smart (7,4 kW, 1-phasig–22 kW, 3-phasig)	9856108380	899,05
Universal Charger (1,8 kW–22 kW, 3-phasig) mit 3 Adaptern im Set	9846031380	999,01
Aufbewahrungstasche für Ladekabel	9837851280	41,02
USB-Ladegerät, 4-fach (für den Zigarettenanzünder, 2 x 2 USB-Buchsen mit 5,1 A Ladestrom)	1643195380	32,94
Parkpilot , Einparkhilfe vorn	1610279180	345,36
Parkpilot , Einparkhilfe hinten	1623344680	343,98
Schmutzfänger , 2er-Set für vorn oder hinten	1646164280/ 1646164180	29,96
Sicherheits-Paket	1662697980	24,11
Mobiles Marderabwehr-Set	1662447580	84,66
Winterkompletträder:		
4 Stahlräder mit Abdeckung 6½ J x 16 mit Reifen Fulda 195/55 R 16 87H; EU-Reifenlabel: C, C, B, 72	9835802080	783,56
4 Stahlräder mit Abdeckung 6½ J x 16 mit Reifen Falken 195/55 R 16 87H; EU-Reifenlabel: D, B, B, 70	9836179180	788,88
4 Leichtmetallräder 6½ J x 16 im „5-Speichen“-Design in BiColor mit Reifen Fulda 195/55 R 16 87H; EU-Reifenlabel: C, C, B, 72	9836178980	1.122,88
4 Leichtmetallräder 6½ J x 16 im „5-Speichen“-Design in BiColor mit Reifen Goodyear 195/55 R 16 87H; EU-Reifenlabel: C, B, B, 72	9835801880	1.271,44
4 Leichtmetallräder 7 J x 17 im „5-Speichen“-Design in BiColor mit Reifen Pirelli 205/45 R 17 88V; EU-Reifenlabel: D, B, B, 72	9836334680	1.510,08
Schneeketten, König, Basic (CD-9), Kettengröße 80, für Reifengröße 195/55 R 16	1607877780	131,14

Die Preisliste enthält lediglich eine Auswahl an Zubehör. Für bestimmte Teile fallen zusätzlich individuelle Einbaukosten an.
Mehr Zubehör finden Sie unter www.opel.de oder bei Ihrem Opel Service Partner. Bitte erfragen Sie die aktuellen Preise für Winterkompletträder bei Ihrem Opel Partner.

■ unverbindliche Preisempfehlung

Die FlexCare Serviceverträge von Opel

Die maßgeschneiderten FlexCare Pakete. Immer mobil. Wer einen Opel fährt, erwartet einen zuverlässigen Service und Leistungen, die kompromisslos schützen. Diese entspannte Sicherheit bietet FlexCare. Es sichert Ihr Fahrzeug gegen zahlreiche Eventualitäten ab und kann flexibel an Ihren individuellen Bedarf hinsichtlich Laufzeit und Laufleistung angepasst werden. So sind Sie stets bestmöglich versorgt und vor unerwarteten Ausgaben geschützt.

Immer das Richtige. Mit unseren FlexCare Paketen bleiben Sie flexibel. Darüber hinaus können Sie aus attraktiven Optionen wie zum Beispiel Werkstatersatzwagen, Winterkompletträder (inkl. Räderwechsel) oder Reifeneinlagerung wählen.

Immer vorteilhaft. Mit FlexCare profitieren Sie auf ganzer Linie.

- Individuell anpassbar hinsichtlich Umfang, Laufzeit und Laufleistung
- Barkauf, Finanzierung oder Leasing möglich
- Bei Diebstahl oder Totalschaden vorzeitige Vertragsbeendigung mit anteiliger Kostenerstattung
- Kostensicherheit, zum Beispiel bei inflationsbedingter Kostensteigerung
- Höherer Wiederverkaufswert: FlexCare ist fahrzeuggebunden und an neue Besitzer übertragbar

Ihr Opel Partner berät Sie gern und nennt Ihnen Laufzeiten, Laufleistungen und Preise.

	 Garantieverlängerung	 Assistance	 Wartungen	 Verschleißreparaturen
Service Care Plus	-	•	•	-
Complete Care Plus	•	•	•	•
Complete Care Business¹	•	•	•	•

+ frei wählbare Laufzeit: je nach Paket 12 bis 96 Monate²

+ frei wählbare Laufleistung: je nach Paket 30.000 bis 200.000 Kilometer²

¹Nur für Geschäfts- und Flottenkunden.

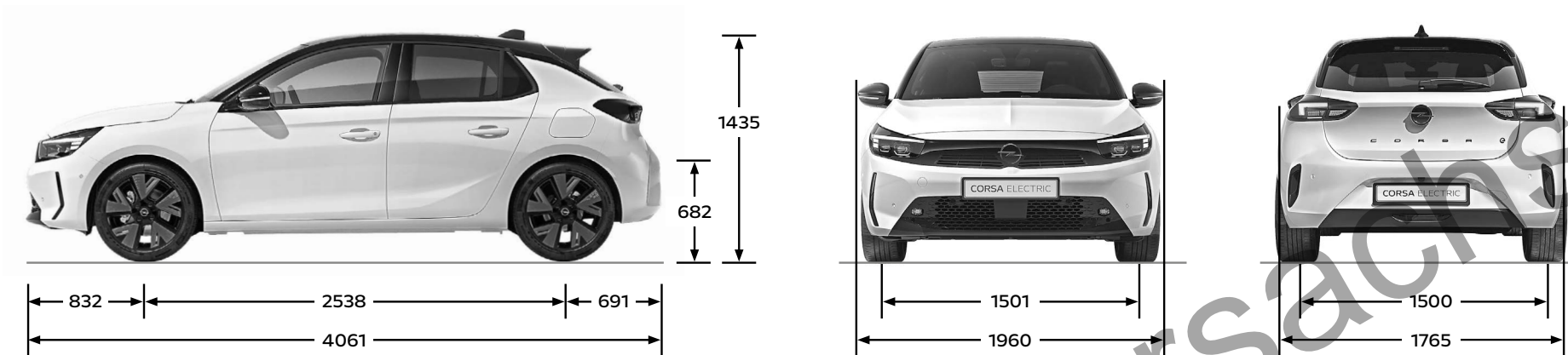
²Ab dem Beginn der Neuwagengarantie (tatsächliche Übergabe des Neufahrzeugs an den ersten Kunden).

Maße	Corsa Electric
	5-türig
Wagenabmessungen in mm	
Länge	4.061
Breite mit aus-/eingeklappten Außenspiegeln	1.960/1.765
Höhe (bei Leergewicht)	1.435
Radstand	2.538
Spurweite, vorn	1.501
Spurweite, hinten	1.500
Wendekreis in m	
Wand zu Wand	10,74
Gepräckraumabmessungen in mm	
Länge am Boden bis Rücksitzlehne	674
Länge am Boden bei vorgeklappter Rücksitzlehne	1.553
Breite am Radeinbau	969
Höhe bis unter Hutablage	536
Höhe der Ladekante	682
Gepäckrauminhalt in l nach ISO 3832	
Nur Gepäckraum bis Gepäckraumabdeckung	267-1.042

Alle Werte beziehen sich auf das EU-Basismodell mit serienmäßiger Ausstattung.

Corsa Electric, 5-türig

Alle Maße in mm



Reifenkennzeichnung				
Reifengröße	Kraftstoffeffizienzklasse	Nasshaftungs-kategorie	Externe Rollgeräuschklasse	Externes Rollgeräusch in dB
195/55 R 16	A	A	A	68
195/55 R 16	A	B	B	72
205/45 R 17	A	A	B	70

Elektromotor mit Automatik-Elektroantrieb mit fester Getriebeübersetzung	Max. Leistung in kW (PS)/bei min ⁻¹	
	100 kW (136 PS)	115 kW (156 PS)
Höchstgeschwindigkeit in km/h ¹	150	150
Beschleunigung 0–100 km/h in Sekunden	8,7	8,1
Reichweite ² (in km) nach WLTP	bis zu 354	bis zu 402
Stromverbrauch in kWh/100 km gemäß WLTP, kombiniert ³	16,1–15,8	14,6–14,3
CO ₂ -Emission in g/km gemäß WLTP, kombiniert ³	–	–
Effizienzklasse ³	A+++	A+++
30-Minuten-Leistung in kW (PS)	57 (77)	57 (77)
Max. Drehmoment in Nm/bei min ⁻¹	260	260
Batteriekapazität in kWh	50	51
Ladedauer Wall Box (AC), 3-phasig, ca. 11 kW	ca. 5 Std. 15 Min.	ca. 3 Std. 10 Min.
Ladedauer öffentliche Ladestation (DC), ca. 100 kW ⁴	ca. 30 Min. (80% der Batterie)	ca. 30 Min. (80% der Batterie)
Leergewicht inkl. Fahrer (nach 70/156/EWG) in kg	1.530	1.544

¹Elektronisch abgeregelt.

²Die tatsächliche Reichweite kann unter Alltagsbedingungen abweichen und ist von verschiedenen Faktoren abhängig, insbesondere von persönlicher Fahrweise, Streckenbeschaffenheit, Außentemperatur, Nutzung von Heizung und Klimaanlage, sowie thermischer Vorkonditionierung.

³Die Werte wurden nach dem realitätsnäheren Prüfverfahren WLTP (Worldwide harmonized Light vehicles Test Procedure) ermittelt, das das Prüfverfahren unter Bezugnahme auf den NEFZ (Neuer Europäischer Fahrzyklus) ersetzt. Die WLTP-Werte sind auch Berechnungsgrundlage für fahrzeugbezogene Abgaben.

Verbrauch, CO₂-Emissionen und Reichweite eines Fahrzeugs hängen nicht nur von der effizienten Energieausnutzung durch das Fahrzeug ab, sondern werden auch vom Fahrverhalten und anderen nicht technischen Faktoren beeinflusst. Weitere Informationen zum offiziellen Kraftstoffverbrauch und zu den offiziellen spezifischen CO₂-Emissionen neuer Personenkraftwagen können dem „Leitfaden über den Kraftstoffverbrauch, die CO₂-Emissionen und den Stromverbrauch neuer Personenkraftwagen“ entnommen werden, der unentgeltlich unter www.dat.de erhältlich ist.

Die Angaben zu Verbrauch und Emissionen beziehen sich nicht auf ein einzelnes Fahrzeug und sind nicht Bestandteil des Angebotes, sondern sie dienen allein Vergleichszwecken zwischen den verschiedenen Fahrzeugtypen.

⁴Theoretischer Wert, berechnet auf der Grundlage von 337 km vorläufiger WLTP-Reichweite. Entspricht dem Laden einer leeren Batterie. Die Ladezeit kann je nach Art und Leistung der Ladestation, der Außentemperatur und der Batterietemperatur variieren.

Opel Service.

Europaweiter Kundenservice.

In ganz Europa stehen über 6.000 Opel Servicebetriebe bereit, um Sie individuell, fach- und termingerecht zu betreuen.

Opel Assistance.

Die kostenlose Assistance gilt für alle Opel Neufahrzeuge während der Herstellergarantie (2 Jahre) ab Erstzulassungsdatum oder ab Lieferung durch den Vertragshändler.

Wo immer Sie unterwegs sind, die Opel Assistance hilft Ihnen weiter. In über 40 europäischen Ländern – rund um die Uhr. Mit starken Leistungen wie Pannenhilfe, Abschleppdienst, Mietwagenservice, Hotelunterbringung oder Organisation Ihrer Weiterreise per Bahn oder Flugzeug. Nach Ablauf des Mobilitätsschutzes kann die Opel Assistance jeweils mit der Inspektion für maximal 1 Jahr verlängert werden¹.

Opel Bank.

Leasing oder Kauf – die für Sie passende Finanzierungsform hängt von vielen Faktoren ab: Wollen Sie flexibel sein und stets ein neuwertiges Auto fahren? Dann ist häufig Leasing die bessere Wahl. Wenn Ihnen hingegen besonders wichtig ist, dass das Fahrzeug am Ende Ihnen gehört, kann eine Finanzierung besser sein. Ausführliche Informationen finden Sie unter www.opelbank.de oder fragen Sie Ihren Opel Vertragspartner.

Opel Autoversicherung.

Perfekt auf Ihren Opel ausgelegt: Mit der leistungsstarken Opel Autoversicherung entscheiden Sie sich für einen umfassenden Versicherungsschutz, den Sie ganz an Ihre individuellen Bedürfnisse anpassen können. Ihr Opel Partner vor Ort berät Sie gern persönlich und macht Ihnen ein unverbindliches Angebot.

Opel Rent Mietwagenservice.

Ob Werkstattdienstwagen, der Transporter für den Umzug oder das Cabrio für den Wochenendausflug – mit dem Mietwagenangebot von Opel Rent sorgt Ihr Opel Partner dafür, dass Sie jederzeit mobil bleiben.

Opel* Zubehör.

Das breite Zubehör-Programm von Opel gibt Ihnen viele Möglichkeiten zur weiteren Individualisierung Ihres Fahrzeugs. Alles, was Ihren Opel komfortabler oder praktischer macht. Mehr dazu finden Sie bei Ihrem Opel Partner oder auf www.opel.de

Die FlexCare Garantie- und Serviceverträge von Opel.

Wer einen Opel fährt, erwartet einen zuverlässigen Service und Leistungen, die kompromisslos schützen. Diese entspannte Sicherheit bietet FlexCare. Es sichert Ihr Fahrzeug gegen zahlreiche Eventualitäten ab und kann flexibel an Ihren individuellen Bedarf hinsichtlich Laufzeit und Laufleistung angepasst werden. So sind Sie stets bestmöglich versorgt und vor unerwarteten Ausgaben geschützt. Ihr Opel Partner berät Sie gern und nennt Ihnen Laufzeiten, Laufleistungen und Preise.

Neuwagengarantie.

Diese Garantie gilt für alle Pkw und Nutzfahrzeuge gemäß den zugrunde liegenden Garantiebedingungen für 24 Monate ab Erstzulassung bzw. Lieferung durch den erstausliefernden Opel Vertragshändler, je nachdem, welches Datum früher liegt – ohne Kilometerbegrenzung.

Elektrofahrzeugspezifische Garantie.

Opel gewährt eine Garantie auf die Antriebsbatterie. Die Garantie gilt 8 Jahre ab Garantiestartdatum oder für eine Fahrleistung von max. 160.000 km, je nachdem, welches dieser Ereignisse zuerst eintritt. Diese Garantie gilt auch für Hybridfahrzeuge. Je nach Verwendung können sich die Leistungseigenschaften der Batterie innerhalb des Garantiezeitraums bis 30 % reduzieren. Dies liegt im Toleranzbereich der üblichen Abnutzung.

12 Jahre Garantie gegen Durchrostung.

Opel gibt Ihnen die sichere Langzeitgarantie gegen Durchrostung gemäß den dafür geltenden Garantiebedingungen. Sie brauchen hierzu lediglich die jährlich vorgesehenen Korrosionsschutzprüfungen von einem Opel Service Partner durchführen zu lassen. Die Korrosionsschutzprüfung ist in den regelmäßigen Serviceüberprüfungen/Inspektionen bei einem Opel Service Partner ohne Mehrkosten enthalten.

Opel in den neuen Medien.

Auch im Internet können Sie sich unter www.opel.de Ihr individuelles Fahrzeug mit dem Konfigurator zusammensetzen. Sie finden dort aktuelle Informationen zu Modellen, Varianten, Preisen, Recycling und Serviceleistungen der Opel Automobile GmbH, Rüsselsheim.

Recycling.

Informationen über die recyclinggerechte Konstruktion, über Altfahrzeug-Rücknahmestellen und das Recycling von Altfahrzeugen finden Sie im Internet unter www.opel.de

¹Gemäß den Bedingungen der teilnehmenden Opel Service Partner.

Alle Preisangaben sind unverbindliche Preisempfehlungen in Euro zuzüglich Überführungskosten. Die unverbindlichen Preisempfehlungen für Sonderausstattungen gelten nur bei werksseitigem Einbau bzw. werksseitiger Lieferung. Der Inhalt entspricht dem Stand 07/23. Wir behalten uns Änderungen von Konstruktion und Ausstattung vor. Außerhalb der Bundesrepublik Deutschland können Angebot, Technik und Ausstattung unserer Fahrzeuge abweichen. Weitere Informationen zum offiziellen Kraftstoffverbrauch und zu den offiziellen spezifischen CO₂-Emissionen neuer Personenkraftwagen können dem „Leitfaden über den Kraftstoffverbrauch, die CO₂-Emissionen und den Stromverbrauch aller neuen Personenkraftwagenmodelle, die in Deutschland zum Verkauf angeboten werden“ entnommen werden, der an allen Verkaufsstellen und bei der DAT Deutsche Automobil Treuhand GmbH, Hellmuth-Hirth-Straße 1, D-73760 Ostfildern unentgeltlich erhältlich ist. Bitte informieren Sie sich über die genaue Ausstattung unserer Fahrzeuge bei Ihrem Opel Partner. Weitere Informationen über Opel und den Opel Händler Versicherungsservice unter www.opel.de. InfoService: 06142 9119800