


ASTRA 5-TÜRER / ASTRA SPORTS TOURER /



O P E L

Preise, Ausstattungen und technische Daten
16. Oktober 2023

Astra 5-Türer	Getriebe	Enjoy	GS	Ultimate
		Preise inkl. 19% MwSt.		
Benzinmotoren				
1.2 Turbo 81 kW (110 PS)	6-Gang	27.110,00	-	-
1.2 Turbo 96 kW (130 PS)	6-Gang	-	32.030,00	-
1.2 Turbo 96 kW (130 PS)	8-Stufen-Automatik	-	34.430,00	38.430,00
Dieselmotoren				
1.5 Diesel 96 kW (130 PS)	8-Stufen-Automatik	32.660,00	36.280,00	-

Astra Sports Tourer	Getriebe	Enjoy	GS	Ultimate
		Preise inkl. 19% MwSt.		
Benzinmotoren				
1.2 Turbo 81 kW (110 PS)	6-Gang	28.610,00	-	-
1.2 Turbo 96 kW (130 PS)	6-Gang	-	33.530,00	-
1.2 Turbo 96 kW (130 PS)	8-Stufen-Automatik	-	35.930,00	39.930,00
Dieselmotoren				
1.5 Diesel 96 kW (130 PS)	8-Stufen-Automatik	34.160,00	37.780,00	-

Serienausstattung	Enjoy	GS	Ultimate
Design (Exterieur)			
Aluminiumpedale (nur in Verb. mit Automatikgetriebe)	-	S	S
Außenspiegelgehäuse in Schwarz	S	S	S
Dach-Designlinie in Schwarz	S	S	S
Dach in Karbon Schwarz	-	S	S
Dachhimmel, schwarz	-	S	S
Opel Vizor® mit Rahmen in Hochglanzschwarz	S	S	S
Opel Blitz, „Astra“-Schriftzug am Heck und Umrandung für Lufteinlässe in Hochglanzschwarz	-	S	S
16"-Leichtmetallräder (5 Doppelspeichen) in Silber, 7J x 16	S	-	-
17"-Leichtmetallräder (5 Speichen) in Silber/Schwarz, 7½J x 17	-	S	-
18"-Leichtmetallräder (5 Speichen) in BiColor/Schwarz, 7½J x 18	-	-	S
Design (Interieur)			
Reifen-Reparatur-Set, inkl. Reifendichtmittel und 12-Volt-Kompressor (ohne Wagenheber)	S	S	S
Komfortsitze, Stoff Modene, Schwarz, Fahrer- und Beifahrersitz 6-fach einstellbar (Länge, Höhe, Neigung)	S	-	-
Ergonomischer Sport-Aktiv-Sitz (AGR), Fahrer, Stoff Greta/Premium-Lederoptik, Schwarz, Fahrersitz 10-fach einstellbar (Länge, Höhe, Neigung, Lehnenneigung, Sitzkissenneigung), Beifahrersitz 6-fach einstellbar (Länge, Höhe, Neigung), 4-Wege-Kopfstützen vorn, Taschen an Rückseite der Vordersitze	-	S	-
Ergonomische Sport-Aktiv-Sitze (AGR), Fahrer und Beifahrer (Sitzkontaktflächen und Türverkleidungen teilweise in Alcantara® [2. Sitzreihe Mitte, Kopfstützen, Sitzwangen in Ledernachbildung], Länge, Höhe, Neigung, Lehnenneigung, Sitzkissenneigung einstellbar, Memory-Funktion für Fahrersitz, Lendenwirbelstütze, elektropneumatisch in Höhe und Länge einstellbar, ausziehbare Oberschenkelauflage, Tasche an den Vordersitzrücken, Fahrer und Beifahrer), Sitzheizung vorn und Lenkradheizung	-	-	S
Kopfstützen vorn und 3 Kopfstützen hinten, höheneinstellbar	S	S	S
Rücksitzlehne im Verhältnis 60:40 vorklappbar (nur für 5-Türer)	S	S	S
Rücksitzlehne im Verhältnis 40:20:40 vorklappbar mit Easy Fold Funktion (nur für Sports Tourer)	S	S	S

- nicht verfügbar S Serie

Serienausstattung	Enjoy	GS	Ultimate
Assistenzsysteme und Sicherheit			
Frontairbags und Brust-Becken-Seitenairbags, Fahrer und Beifahrer, Kopfairbags, vorn und hinten außen (Front- und Seitenairbag, Beifahrer, manuell deaktivierbar)	S	S	S
Berg-Anfahr-Assistent	S	S	S
Dreipunkt-Sicherheitsgurte auf allen Plätzen, Gurtkraftbegrenzer und Gurtstraffer vorn und auf den äußeren Rücksitzen, Warnton und -leuchte für nicht angelegte Gurte, auf allen Plätzen	S	S	S
Reifendruck-Kontrollsystem	S	S	S
Automatische Aktivierung des Warnblinkers und Entriegelung der Türen nach Auslösung von Airbag oder Gurtstraffer	S	S	S
Antiblockiersystem (ABS) mit Bremsassistent	S	S	S
Elektronische Bremskraftverteilung, Elektronisches Stabilitätsprogramm (ESP®) und Traktionskontrolle mit Motor- und Bremsengriff (TC ^{Plus})	S	S	S
Elektrische Parkbremse	S	S	S
Vorrüstung für Kindersitz-Befestigungssystem ISOFIX inkl. Top Tether Befestigungsösen hinten außen	S	S	S
Frontkollisionswarner mit automatischer Gefahrenbremsung, Fußgängererkennung, Spurhalte-Assistent, Geschwindigkeitszeichenerkennung und Müdigkeitserkennung, Geschwindigkeitsregler mit intelligentem Geschwindigkeitsbegrenzer	S	-	-
Frontkollisionswarner mit automatischer Gefahrenbremsung, Fußgängererkennung, Spurhalte-Assistent, Verkehrsschild-Assistent und Müdigkeitserkennung sowie Automatischer Geschwindigkeits-Assistent (mit Stoppfunktion für Automatikgetriebe)	-	S	-
Intelli-Drive 1.0: Frontkollisionswarner mit automatischer Gefahrenbremsung, Fußgängererkennung, Aktiver Spurhalte-Assistent, Verkehrsschild-Assistent und Müdigkeitserkennung, Querverkehrswarner sowie Automatischer Geschwindigkeits-Assistent mit Stoppfunktion, Toter-Winkel-Warner	-	-	S
Parkpilot, Einparkhilfe vorn und hinten	S	S	S
180-Grad-Rückfahrkamera	-	-	-
360-Grad-Kamera Intelli-Vision	-	S	S

- nicht verfügbar S Serie

Serienausstattung	Enjoy	GS	Ultimate
Licht und Sicht			
LED-Ambientebeleuchtung, Türen vorn, einstellbar in 8 Farben	-	S	S
LED-Innenraumbelichtung inkl. Leseleuchten, vorn und hinten, sowie Kofferraumbelichtung	S	-	-
LED-Innenraumbelichtung inkl. Leseleuchten, vorn und hinten, sowie Kofferraumbelichtung und Beleuchtung im Fußraum vorn	-	S	S
LED-Scheinwerfer, LED-Tagfahrlicht, LED-Rückleuchten, LED-Blinker, manuelle Scheinwerfer-Leuchtweitenregulierung, Fernlicht-Assistent, Automatisches Abblendlicht, Regensensor	S	S	-
IntelliLux LED® Pixel Licht, Adaptive LED-Matrix Scheinwerfer mit individueller Lichtverteilung und den Funktionen: Stadtlcht, Autobahnlicht, Landstraßenlicht, statisches Kurvenlicht, Abbiegelicht, Parkfunktionslicht, Fernlicht-Assistent: verkehrsabhängiges Ausblenden unter Berücksichtigung vorausfahrender und entgegenkommender Verkehrsteilnehmer, LED-Tagfahrlicht, LED-Rückleuchten, LED-Blinker, automatische Scheinwerfer-Leuchtweitenregulierung, Automatisches Abblendlicht, Regensensor	-	-	S
Nebelscheinwerfer	S	S	S
Make-up-Spiegel in beiden Sonnenblenden, beleuchtet	S	S	S
Innenrückspiegel, automatisch abblendend	-	S	S
Konnektivität und Infotainment			
Multimedia Infotainment System mit 10"-Fahrerinfodisplay und 10"-Touchscreen-Farbdisplay (Pure Panel®), Haifischflossenantenne in Hochglanzschwarz	S	-	-
Multimedia Infotainment System mit 10"-Fahrerinfodisplay und 10"-Touchscreen-Farbdisplay (Pure Panel® Pro), Haifischflossenantenne in Hochglanzschwarz	-	S	-
Multimedia Navigationssystem mit 10"-Fahrerinfodisplay und 10"-Touchscreen-Farbdisplay (Pure Panel® Pro), Haifischflossenantenne in Hochglanzschwarz und Intelli-HUD Head-Up Display	-	-	S
Not- und Pannruf	S	S	S
Intelli-HUD Head-Up Display	-	-	S
Digitaler Radioempfang	S	S	S
Wireless Charging	-	-	S

- nicht verfügbar S Serie

Serienausstattung	Enjoy	GS	Ultimate
Klima und Heizung			
Ein-Zonen-Klimatisierungsautomatik mit Partikel- und Aktivkohlefilter	S	-	-
Zwei-Zonen-Klimatisierungsautomatik mit getrennter Temperaturregelung für Fahrer und Beifahrer - Umluftschaltung, manuell - Partikel-/Aktivkohlefilter - Automatische Luftverteilung - Sonnenstandssensor - Feuchtigkeitssensor	-	S	S
Intelli-Air Luftqualitätssystem „Clean Cabin“ inkl. Luftqualitätsüberwachungs- und Luftfiltersystem	-	-	S
Solar Protect®-Wärmeschutzverglasung, stark getönt, im Fond	-	S	S
Sitzheizung, mehrstufig, Fahrer und Beifahrer	-	S	S
Lenkradheizung	-	S	S
Beheizbare ThermaTec® Windschutzscheibe	-	-	S
Komfort- und sonstige Ausstattung			
Ablagefächer: Ablagefach in der Mittelkonsole, in den vorderen Türen geeignet für 1,5-Liter-Getränkeflaschen, in den hinteren Türen geeignet für 0,5-Liter-Getränkeflaschen, Handschuhfach mit LED-Beleuchtung	S	S	-
Außenspiegel: elektrisch einstell- und beheizbar, manuell anklappbar	S	-	-
Außenspiegel: elektrisch einstell-, beheiz- und anklappbar	-	S	S
Bordcomputer	S	S	S
Fensterheber, elektrisch, vorn und hinten, mit Tippfunktion und Einklemmschutz	S	S	S
Eco Coaching: Hochschaltempfehlung über Anzeige im Fahrerinfodisplay für manuelles Schaltgetriebe	S	S	-
Kabelsatz für Anhängerzugvorrichtung	S	S	S
Lederlenkrad, abgeflacht, mit Lenkradfernbedienung für manuelles Getriebe (nicht für GS)	S	-	-
Lederlenkrad, abgeflacht, perforiert, mit Lenkradfernbedienung und Schaltwippen für Automatikgetriebe	-	S	S
Mittelkonsole mit USB-Anschluss und USB-Ladegerät, Getränkehalter, Staufächer	S	-	-

- nicht verfügbar S Serie

Serienausstattung	Enjoy	GS	Ultimate
Mittelarmlehne vorn mit USB-Anschluss und 2 USB-Ladegeräten, Getränkehalter vorn und hinten, Staufächer, Mittelarmlehne hinten mit Durchlademöglichkeit	-	S	S
Glasschiebe-/Sonnendach, elektrisch	-	-	S
Start/Stop System: Fahrassistent, verstärkter Anlasser, AGM-Hochleistungsbatterie, eco-Schalter zur Deaktivierung der Start/Stop-Funktion, Bremsenergie-Rückgewinnung	S	S	S
Steckdose, 12 Volt, in der Mittelkonsole	S	S	S
Türeinstiegsleisten mit „Ultimate“-Schriftzug, vorn	-	-	S
Zentralverriegelung, inkl. Funkfernbedienung und Innenschalter	S	S	S
Schlüsselloses Startsystem „Keyless Start“	S	-	-
Schlüsselloses Schließ- und Startsystem „Keyless Open & Start“	-	S	S
Sensorgesteuerte Heckklappe, elektrisch, selbstöffnend und -schließend per Fußgeste (nur für Sports Tourer)	-	-	S
„Ultimate“-Schriftzug	-	-	S

- nicht verfügbar S Serie

Sonderausstattung		Enjoy	GS	Ultimate	Preise inkl. 19% MwSt.
Design					
Dach in Wagenfarbe (nicht in Verb. mit Karbon Schwarz)	JD00	S	<input type="radio"/>	<input type="radio"/>	ohne Mehrpreis
Außenfarben					
Metallic (Kardio Rot)	M5PQ	<input type="radio"/>	<input type="radio"/>	<input type="radio"/>	ohne Mehrpreis
Uni (Arktis Weiß)	POWP	<input type="radio"/>	<input type="radio"/>	<input type="radio"/>	350,00
Metallic (Karbon Schwarz, Vulkan Grau und Kristall Silber)	M49V, MOVL und MOZR	<input type="radio"/>	<input type="radio"/>	<input type="radio"/>	610,00
Metallic (Kobalt Blau und Kult Gelb [nur in Verb. mit 5-Türer])	M6SM und MORV	<input type="radio"/>	<input type="radio"/>	<input type="radio"/>	850,00

nicht verfügbar
 Serie
 optional
 unverbindliche Preisempfehlung

Sonderausstattung		Enjoy	GS	Ultimate	Preise inkl. 19% MwSt.
Pakete					
Tech-Paket Enjoy – Frontkollisionswarner mit automatischer Gefahrenbremsung sowie Fußgängererkennung, Verkehrsschilderkennung und Automatischer Geschwindigkeits-Assistent – 180-Grad-Rückfahr-Kamera – Wireless Charging	E301	○	-	-	700,00
Tech-Paket Enjoy Sports Tourer – Frontkollisionswarner mit automatischer Gefahrenbremsung sowie Fußgängererkennung, Verkehrsschilderkennung und Automatischer Geschwindigkeits-Assistent – 180-Grad-Rückfahr-Kamera – Wireless Charging – Dachreling (nur Sports Tourer)	E301	○	-	-	850,00
Tech-Paket GS – Intelli-Drive 1.0: Frontkollisionswarner mit automatischer Gefahrenbremsung, Fußgängererkennung, Verkehrsschilderkennung und Automatischer Geschwindigkeits-Assistent sowie Toter-Winkel-Warner, Querverkehrswarner, Aktiver Spurhalte-Assistent – IntelliLux LED® Pixel Licht: Adaptive LED-Matrix Scheinwerfer mit individueller Lichtverteilung – Wireless Charging	E301	-	○	-	1.700,00
Tech-Paket GS Sports Tourer – Intelli-Drive 1.0: Frontkollisionswarner mit automatischer Gefahrenbremsung, Fußgängererkennung, Verkehrsschilderkennung und Automatischer Geschwindigkeits-Assistent sowie Toter-Winkel-Warner, Querverkehrswarner – IntelliLux LED® Pixel Licht: Adaptive LED-Matrix Scheinwerfer mit individueller Lichtverteilung – Wireless Charging – Dachreling (nur Sports Tourer)	E301	-	○	-	1.850,00
Komfort-Paket Enjoy – Ergonomischer Aktiv-Sitz, zertifiziert von der Aktion Gesunder Rücken (AGR), Fahrer – Sitzheizung, mehrstufig, vorn – Lenkradheizung – Solar Protect®-Wärmeschutzverglasung, stark getönt, im Fond	WAFY	○	-	-	850,00
Komfort-Paket GS – Glasschiebe-/Sonnendach, elektrisch – Beheizbare ThermaTec® Windschutzscheibe – Intelli-Air Luftqualitätssystem „Clean Cabin“ inkl. Luftqualitätsüberwachungs- und Luftfiltersystem	O301	-	○	-	1.300,00
Komfort-Paket GS Sports Tourer – Glasschiebe-/Sonnendach, elektrisch – Beheizbare ThermaTec® Windschutzscheibe – Intelli-Air Luftqualitätssystem „Clean Cabin“ inkl. Luftqualitätsüberwachungs- und Luftfiltersystem – Sensorgesteuerte Heckklappe, elektrisch, selbstöffnend und -schließend per Fußgeste (nur für Sports Tourer)	O301	-	○	-	1.700,00
Infotainment-Paket Enjoy – Navigationssystem	ZJBZ	○	-	-	800,00
Infotainment-Paket GS – Navigationssystem, Hi-Fi Sound System und Intelli-HUD Head-Up Display, beheizbare ThermaTec® Windschutzscheibe	ZJCH	-	○	-	2.000,00

nicht verfügbar
 Serie
 optional
 unverbindliche Preisempfehlung

Sonderausstattung		Enjoy	GS	Ultimate	Preise inkl. 19% MwSt.		
Infotainment-Paket Ultimate – Navigationssystem, Hi-Fi Sound System und Intelli-HUD Head-Up Display – Intelli-Drive 2.0: Frontkollisionswarner mit automatischer Gefahrenbremsung sowie zusätzlich zu Intelli-Drive 1.0 intelligente Geschwindigkeitsanpassung und Teilautomatischer Spurwechsel-Assistent		ZJCH	-	-	○	600,00	
Infotainment-Paket Ultimate Sports Tourer – Navigationssystem, Hi-Fi Sound System und Intelli-HUD Head-Up Display – Intelli-Drive 2.0: Frontkollisionswarner mit automatischer Gefahrenbremsung sowie zusätzlich zu Intelli-Drive 1.0 intelligente Geschwindigkeitsanpassung und Teilautomatischer Spurwechsel-Assistent – Dachreling (nur für Sports Tourer)		ZJCH	-	-	○	750,00	
Räder							
16"-Leichtmetallräder							
Leichtmetallräder (5 Doppelspeichen) in Silber, 7J x 16 mit Reifen mit geringem Rollwiderstand 205/55 R16			ZHYB	S	-	-	
Leichtmetallräder (5 Doppelspeichen) in Silber, 7J x 16 mit Allwetterreifen 205/55 R16			Mi19	○	-	-	260,00
17"-Leichtmetallräder							
Leichtmetallräder (5 Speichen) in Silber/Schwarz, 7½J x 17 mit Reifen 225/45 R17			ZHYJ	○	S	-	660,00
Leichtmetallräder (5 Speichen) in Schwarz, 7½J x 17 mit Reifen 225/45 R17			ZHYG	-	○	-	100,00
18"-Leichtmetallräder							
Leichtmetallräder (5 Speichen) in BiColor/Schwarz, 7½J x 18 mit Reifen 225/40 R18			ZHYH	-	○	S	400,00
Leichtmetallräder (5 Speichen) in TriColor/Schwarz, 7½J x 18 mit Reifen 225/40 R18 (nicht in Verb. mit Außenfarben Kult Gelb und Kobalt Blau)			ZHYi	-	○	-	400,00
Fahrwerk und Räder							
Vorrüstung für Notlaufräder (diese Option ist notwendig, um das Notlaufrad inkl. Werkzeugset über Zubehör bestellen zu können, nicht in Verb. mit Hi-Fi Sound System)			RS19	○	○	○	50,00

- nicht verfügbar S Serie ○ optional ■ unverbindliche Preisempfehlung

Sonderausstattung		Enjoy	GS	Ultimate	Preise inkl. 19% MwSt.
Sitze und Polster					
Alcantara®-Ausstattung <ul style="list-style-type: none"> – Ergonomische Sport-Aktiv-Sitze, zertifiziert von der Aktion Gesunder Rücken (AGR), Fahrer und Beifahrer – Alcantara®, Schwarz, inkl. Sitzkontaktflächen und Türverkleidungen teilweise in Alcantara® (2. Sitzreihe Mitte, Kopfstützen, Sitzwangen in Ledernachbildung) – Länge, Höhe, Neigung, Lehnenneigung, Sitzkissenneigung einstellbar – Memory-Funktion für Fahrersitz – Lendenwirbelstütze, elektropneumatisch in Höhe und Länge einstellbar – Ausziehbare Oberschenkelauflage – Tasche an den Vordersitzrücken, Fahrer und Beifahrer – Sitzheizung, mehrstufig, vorn und Lenkradheizung 	X7EX	-	○	S	1.120,00
Nappa-Lederausstattung <ul style="list-style-type: none"> – Ergonomische Sport-Aktiv-Sitze, zertifiziert von der Aktion Gesunder Rücken (AGR), Fahrer und Beifahrer – Leder, Schwarz, perforiert, inkl. Sitzkontaktflächen in Leder (2. Sitzreihe Mitte, Kopfstützen, äußere Sitzwangen in Ledernachbildung; Türverkleidungen in Alcantara®) – Fahrersitz: Länge, Höhe, Neigung, Lehnenneigung, Sitzkissenneigung elektrisch einstellbar, Memory-Funktion, Massagefunktion – Beifahrersitz: Länge, Höhe, Neigung, Lehnenneigung, Sitzkissenneigung manuell einstellbar, Massagefunktion – Lendenwirbelstütze, elektropneumatisch in Höhe und Länge einstellbar – Ausziehbare Oberschenkelauflage – Tasche an den Vordersitzrücken, Fahrer und Beifahrer – Sitzventilation – Sitzheizung, mehrstufig, vorn und hinten – Beheizbares Lederlenkrad – Beheizbare ThermoTec® Windschutzscheibe 	8CFX	-	-	○	2.310,00
Assistenzsysteme und Sicherheit					
Diebstahlwarnanlage <ul style="list-style-type: none"> – Einbruchsalarm – Abschreckungssignal – Innenraumüberwachung – Neigungsüberwachung – Überwachung von Gepäckraum, Türen und Motorhaube 	AB13	-	○	○	400,00
Sicherheitsnetz (nur für Sports Tourer)	NM02	○	○	○	200,00

- nicht verfügbar S Serie ○ optional ■ unverbindliche Preisempfehlung

Sonderausstattung	Enjoy	GS	Ultimate	Preise inkl. 19% MwSt.
Konnektivität und Infotainment Multimedia Infotainment System mit 10"-Touchscreen-Farbdisplay und 10"-Fahrerinfodisplay (Pure Panel® Pro, für Enjoy nur mit Pure Panel®) Audio: – Automatische Musikerkennung (Titel, Album, Cover etc.) bei Audiogeräten mit USB-Anschluss (nur bei bestimmten File-Formaten) – Bluetooth®1-Audiostreaming Telefon: – Freisprecheinrichtung via Bluetooth®-Schnittstelle – Anzeige von Telefonbuch und Ruflisten – Gleichzeitige Koppelung von 2 Mobiltelefonen Kabellose Smartphone-Integration via Apple CarPlay™2 und Android Auto™2: – Anzeige und Bedienung ausgewählter Apps3 und Funktionen über das 10"-Touchscreen-Farbdisplay oder per Sprachbedienung (Siri4 oder Google Voice Sprachsteuerung), z. B. – Navigation (Google Maps, Apple Karten) – Musik (z. B. Playlists, Google Play Music, Spotify, Stitcher) – Telefon – Vorlesen und Diktieren von Textnachrichten Personalisierungsmöglichkeiten: – Fahrerinfodisplay und Touchscreen-Farbdisplay sowie Head-Up Display – Touchscreen-Farbdisplay bis zu 5 Homepages – Bis zu 8 Profile mit Fahrererkennung via Smartphone – Ambientebeleuchtung in 7 Farben wählbar Allgemein: – 4 x 20 Watt, Favoritenspeicher für Radiostationen (24 pro Profil), geschwindigkeitsabhängige Lautstärke- regelung, FM/AM, DAB+, RDS-EON, 2 USB-C-Schnittstellen, Klangbild: 2 vorgegebene Einstellungen (neutral oder dynamisch), Haifischflossenantenne, 4 Lautsprecher für Astra, ansonsten 6 Lautsprecher	ZJBT/ ZJC	S	S	-

1 Bluetooth® ist eine registrierte Marke der Bluetooth SIG Inc. 2 Kompatibel ab Apple iPhone 5 mit iOS 8.0 oder höher sowie mit Smartphones mit Android 5.0 (Lollipop) oder höher, Apple CarPlay ist eine registrierte Marke der Apple Inc., Android ist eine registrierte Marke der Google Inc. 3 Kompatible Apps unter www.apple.com/de/ios/carplay oder www.android.com/auto 4 Kompatibel mit folgenden Apple Produkten: iPhone 5 oder höher. Siri ist eine registrierte Marke der Apple Inc.

Opel-Team-Niedersachsen

- nicht verfügbar S Serie O optional ■ unverbindliche Preisempfehlung

Sonderausstattung		Enjoy	GS	Ultimate	Preise inkl. 19% MwSt.
Navigationssystem mit 10"-Touchscreen-Farbdisplay, 10"-Fahrerinfodisplay, Pure Panel® Pro und Sprachsteuerung für Audio, Telefon und Navigation Zusätzlich zu bzw. abweichend von Multimedia Infotainment System: Navigation: – Navigationssystem mit integriertem Speicher – Kartendarstellung in 3-D für Europa und Russland – Dynamische Routenführung über Karten- und/oder Pfeildarstellung und Ansage Personalisierungsmöglichkeiten: – Fahrerinfodisplay, Touchscreen-Farbdisplay sowie optionales bzw. bei Ultimate serienmäßiges Head-Up Display Connected Navigation Paket inkl. Connect Plus ¹ : – TomTom Online Traffic – Online-POI-Suche und -Routenführung – Parkinformationen (Anzeige von nächstgelegenen Parkmöglichkeiten und Preisinformationen) – Kraftstoffpreis-Informationen (Aktivierung bei Kraftstoff-Warnmeldung oder über POI-Suche) – Live-Wetter – Over-the-Air-Kartenupdates – Intelligente Sprachsteuerung mit natürlicher Spracherkennung und Aktivierung über „Hey Opel“ – Remote Control (Aktivieren der Scheinwerfer und Hupe sowie Ver- und Entriegeln des Fahrzeugs aus der Ferne per myOpel App) Personalisierung: – Schnelltaste für 6 häufig genutzte Funktionen (Virtual Shortcuts) – Aktive Routenvorschläge abhängig vom Fahrverhalten und Speichern von favorisierten Zielen	ZJBZ/ ZJCN	○	○	-	800,00
Navigationssystem und Intelli-HUD Head-Up Display	ZJCF	-	-	S	
Komfort- und sonstige Ausstattung					
Anhängerzugvorrichtung , abnehmbar – Anhänger-Stabilitätsprogramm (Entfall Kabelsatz für Anhängerzugvorrichtung)	AQ05	○	○	○	775,00

¹ Das Connected Navigation Paket inkl. Connect Plus ist für 6 Monate nach Garantiebeginn kostenfrei verfügbar. Im Anschluss werden die Dienste kostenpflichtig (12 € pro Monat oder 120 € pro Jahr für Fahrzeuge mit Navigationssystem).

Berg-Anfahr-Assistent

Der Berg-Anfahr-Assistent hält automatisch die Bremse, wenn sich das Fahrzeug an einer Steigung befindet. Wird die Fußbremse gelöst, verhindert der Berg-Anfahr-Assistent das Rückwärtsrollen, bis das Gaspedal betätigt wird. Hierdurch werden das Parken an Hanglagen sowie das Fahren im Stop-and-go-Verkehr an Hängen unterstützt und erleichtert.

Digitaler Radioempfang DAB/DAB+/DMB-R (Digital Audio Broadcasting)

Bietet größere Auswahlmöglichkeiten für Hörfunkprogramme. Digital ausgestrahlte Radiosender und Verkehrsinformationen sind empfangbar.

Frontkollisionswarner mit automatischer Gefahrenbremsung sowie Fußgängererkennung

Überwacht die Verkehrssituation vor dem Fahrzeug. Das System ist in der Lage, stehende und bewegliche Objekte, wie Fahrzeuge, Fahrräder und Fußgänger (Erwachsene), mit der Frontkamera zu erfassen. Die Automatische Gefahrenbremsung bremst das Fahrzeug ab oder bringt es zum Stillstand, um einen Auffahrunfall zu vermeiden oder die Folgen eines Unfalls zu mindern.

- Spurhalte-Assistent: Warnung bei unbeabsichtigtem Verlassen der Fahrspur (zwischen 70 km/h und 180 km/h) durch eine Kontrollleuchte im Fahrerinfodisplay. Der Spurhalte-Assistent macht zusätzlich durch sanftes Gegensteuern aufmerksam, steuert das Fahrzeug jedoch nicht kontinuierlich.
- Müdigkeitserkennung: Mithilfe der Kamera in der Windschutzscheibe überwacht das System das Fahrverhalten. Erkennt aufgrund von Lenkverhalten und Fahrtdauer Anzeichen einer eventuellen Müdigkeit des Fahrers und gibt eine optische und akustische Warnung aus (dreistufige Warnung). Das System ist speziell für Autobahnen mit Geschwindigkeiten über 70 km/h ausgelegt.

Automatischer Geschwindigkeits-Assistent

Beibehaltung der eingestellten Geschwindigkeit und des gewählten Abstands (nah, mittel, weit) zum vorausfahrenden Fahrzeug durch automatischen Bremseneingriff bzw. automatische Beschleunigung (Aktivierung ab 30 km/h bis 180 km/h). Das System bietet zusätzlich eine Stop&Go-Funktion. Das Fahrzeug wird dann automatisch bis zum Stillstand abgebremst und kann dem vorausfahrenden Fahrzeug auch in Stausituationen automatisch folgen.

Geschwindigkeitsregler mit intelligentem Geschwindigkeitsbegrenzer

Der intelligente Geschwindigkeitsbegrenzer erlaubt in Verb. mit der Verkehrsschilderkennung eine schnelle Anpassung der Geschwindigkeit.

Intelli-Drive 1.0

Zusätzlich zu Frontkollisionswarner mit automatischer Gefahrenbremsung sowie Fußgängererkennung, Verkehrsschild-Assistent, Müdigkeitserkennung und Automatischem Geschwindigkeits-Assistenten mit und ohne Stoppfunktion bietet das System:

- Toter-Winkel-Warner: Die Radarsensoren haben eine Reichweite von bis zu 75 Metern und erkennen daher auch bei hohen Geschwindigkeiten herannahende Fahrzeuge, was den Spurwechsel sicherer macht. Das System arbeitet unabhängig von der Geschwindigkeit des eigenen und des überholenden Fahrzeugs. Das System warnt den Fahrer mit einem Symbol in den seitlichen Außenspiegeln.
- Querverkehrswarner: Die Radarsensoren erkennen bewegliche Objekte beim Rückwärtsfahren. Das System ist in der Lage, Autos, Lastwagen, Motorräder, Fahrräder und Fußgänger zu erkennen. Das System ist bis zu einer Geschwindigkeit von 10 km/h aktiv und gibt eine optische und akustische Warnung aus.
- Aktiver Spurhalte-Assistent: Die Funktionen des Automatischen Geschwindigkeits-Assistenten werden mit einer speziellen Software kombiniert, um unter bestimmten Bedingungen teilautonom zu fahren. Das System hilft dem Fahrer, das Fahrzeug auf eine Fahrspur zu integrieren, in der Fahrspur zu halten oder einem vorausfahrenden Fahrzeug zu folgen.

Intelli-Drive 2.0

Zusätzlich zu den Inhalten des Intelli-Drive 1.0:

- Intelligente Geschwindigkeitsanpassung: Das System informiert den Fahrer, wenn eine neue Geschwindigkeitsbegrenzung von der erweiterten Verkehrszeichenerkennung erkannt wird. Der Fahrer kann die neue Geschwindigkeit mithilfe der Taste am Lenkrad einstellen. Ist die Zielgeschwindigkeit niedriger als die vorherige, wird das Fahrzeug auf die neue Geschwindigkeit abgebremst, ist die eingestellte Geschwindigkeit höher als die vorherige, wird das Fahrzeug auf diese neue Geschwindigkeit beschleunigt. Wenn Regen erkannt wird, bietet das System dem Fahrer eine niedrigere als die eingestellte Geschwindigkeit an, um sich an die Wetterbedingungen anzupassen.
- Teilautomatischer Spurwechsel-Assistent: Das System unterstützt den Fahrer beim Wechsel der Fahrspur, diese Funktion ist verfügbar bei Geschwindigkeiten zwischen 70 km/h und 170 km/h und wird aktiviert, wenn der Fahrer den Blinker betätigt. Das System steuert das Fahrzeug mit kleinen Lenkbewegungen in die gewünschte Fahrspur. Falls die erforderlichen Bedingungen nicht erfüllt sind, werden die entsprechenden Linien orangefarben auf dem Fahrerinfodisplay angezeigt, in Verbindung mit einem akustischen Signal, und der Fahrspurwechsel wird verweigert.

Intelli-HUD Head-Up Display

Projiziert auf Wunsch Geschwindigkeit, Einstellungen vom intelligenten Geschwindigkeitsregler und -begrenzer, Verkehrsschilder mit Geschwindigkeitsbegrenzungen und deren Aufhebung, Frontkollisionswarnungen sowie Navigation in den direkten Sichtbereich des Fahrers auf die Windschutzscheibe und kann auch gleichzeitig im Fahrerinfodisplay sowie Infotainment-Display abgerufen werden.

IntelliLux LED® Pixel Licht

Adaptive Scheinwerfer mit insgesamt 168 LED-Elementen – 84 pro Scheinwerfer – sorgen für einen jederzeit situationsgerechten, präzisen wie fließenden Lichtverlauf, ohne dabei andere Verkehrsteilnehmer zu blenden. Die schlanken Scheinwerfer sind als Drei-Reihen-Matrix-System aufgebaut, dessen Funktionen nahtlos von einer in die nächste Ebene übergehen:

Für den Nahfeldbereich passt eine lang gezogene Pixel-Reihe den Lichtschwerpunkt kontinuierlich jeder Kurvensituation an. Im Bereich der Hell-Dunkel-Grenze sorgt eine sehr fein aufgelöste und ebenfalls dynamisch adaptierende Pixel-Reihe für optimale Reichweiten. Die eigentliche Matrix-Funktion „schneidet“ in der mittleren und oberen Pixel-Reihe innerhalb von Millisekunden entgegenkommende Fahrzeuge passgenau „aus“. Die übrigen Bereiche werden weiterhin mit vollem Fernlicht ausgeleuchtet.

Intelli-Space

Intelligentes Ladesystem, das mithilfe von Gepäcknetzen, cleveren Staufächern im Unterboden und Verzurrösen den Gepäckraum optimal nutzen lässt. Der flache Flex Floor Ladeboden mit zwei Ebenen und die im Verhältnis 40:20:40 geteilt umklappbare Rücksitzlehne mit Easy Fold Funktion (Schalter zum mühelosen Umklappen der hinteren Sitzreihe) geben zusätzliche Flexibilität. Die sensorgesteuerte Heckklappe macht das Öffnen und Schließen besonders komfortabel. Der Gepäckraum beinhaltet außerdem:

- Flex Floor Ladeboden in zwei Höhen einstellbar, bietet in unterer Position eine ebene Ladefläche und 40 Liter zusätzlichen Stauraum und verfügt über eine 45°-Parkposition sowie eine Ablagemöglichkeit für das Kofferraumrollo; statischer Ladeboden (anstelle Flex Floor) für Basisausstattung sowie für Fahrzeuge mit Hi-Fi Sound System
- Leicht zugängliche Staufächer unter dem Ladeboden für Reifen-Reparatur-Set und Verbandskasten
- Kofferraumrollo und Laderaumnetz, horizontal, verhindern Verrutschen von Gepäckstücken
- Seitennetz zum Transport kleinerer Gegenstände sowie weitere Ablagefächer für kleine Gegenstände

180-Grad-Rückfahrkamera

Darstellung des Bereichs hinter dem Fahrzeug, inkl. Lenkleitlinien, bei eingelegtem Rückwärtsgang im Farbdisplay des Infotainment-Systems, mit akustischem Warnsignal.

360-Grad-Kamera Intelli-Vision

Darstellung der Umgebung des Fahrzeugs bis zu 360 Grad im Farbdisplay des Infotainment-Systems, mit Lenkleitlinien.

Verkehrsschild-Assistent

Mithilfe der Kamera und/oder des Navigationssystems erkennt das System Geschwindigkeitsbegrenzungen und deren Aufhebung, dies betrifft sowohl konventionelle Schilder als auch LED-Schilder, und zeigt sie im Fahrerinfodisplay (abhängig von Sicht- und Witterungsbedingungen) und Intelli-HUD Head-Up Display an. Dabei haben die Informationen, die von der Kamera kommen, immer Vorrang gegenüber den Informationen des Navigationssystems. Angezeigt werden alle Geschwindigkeitszeichen, die nach der Wiener Konvention festgelegt sind, Baustellenschilder werden nicht erkannt.

Wireless Charging

Kabelloses Aufladen von Smartphones in der Mittelkonsole. Nur PMA- und Qi-kompatible Smartphones können induktiv geladen werden. Für alle anderen Smartphones ist eine spezielle Ladehülle erforderlich. Max. Smartphone-Abmessungen: 85 mm x 160 mm.

Zubehör	Bestellschlüssel	Preise inkl. 19 % MwSt.
Aluminium-Basisträger, 2 Stück		
für 5-Türer	9844810080	334,52
für Sports Tourer mit Dachreling	9844737680	286,86
Opel Dachbox, weiß	1662443880	661,29
Opel Dachbox XS	1662444580	272,78
Thule Ski- und Snowboardträger „SnowPack 7324“, für 4 Paar Ski	1629426080	209,89
Anhängerzugvorrichtung, mit abnehmbarem Kugelkopf		
für 5-Türer	1669672280	655,46
für Sports Tourer	1669672780	690,55
Elektrische Ausrüstung für Anhängerzugvorrichtung, 13-Pol-Steckdose	1681328280	219,08
Thule Heckfahrradträger „Coach 2 – 274“, für 2 Fahrräder	1629425880	668,64
FlexConnect:		
Adapter	9834351380	25,73
Kleiderbügel	9834351580	75,72
Halter für iPad 2–4	9834351780	118,00
Halter für iPad mini	9834351980	107,17
Klapptisch	9834352180	114,99
Haken	1667865980	53,45
Halter für iPad Air	9834352580	118,00
Halter für Samsung GALAXY Tab 3/4 10.1	9834352780	124,84
Universal-Tablet-Basis	9834352980	144,38
Halter für iPad Air 2 (in Verb. mit Universal-Tablet-Basis)	9834353080	52,25
Halter für iPad mini 4 (in Verb. mit Universal-Tablet-Basis)	9834353180	59,46
Halter für Samsung GALAXY Tab S2 9.7 (in Verb. mit Universal-Tablet-Basis)	9834353280	52,25
USB-Ladegerät, 4-fach (für den Zigarettenanzünder, 2 x 2 USB-Buchsen mit 5,1 A Ladestrom)	1643195380	33,75

■ unverbindliche Preisempfehlung

Zubehör	Bestellschlüssel	Preise inkl. 19 % MwSt.
Fußraummatte , Gummi, 4er-Set für vorn und hinten		
für 5-Türer	1674712480	76,31
für Sports Tourer	1674712580	80,92
Aluminium-Sportpedale , für Schaltgetriebe	1638431380	99,89
Aluminium-Sportpedale , für Automatikgetriebe	1638431480	99,89
Getränkehalter-Einsatz		
für Kosmetik	1662442480	23,61
für Notizzettel	1662442280	23,61
für Taschentücher	1662442380	23,61
Laderaumtrenngitter , für Sports Tourer	1680703980	300,00
Laderaumschale , beidseitig verwendbar		
für 5-Türer	1678161880	75,34
für Sports Tourer	1678162080	73,20
Ladekantenschutzfolie		
für 5-Türer	9844330380	54,92
für Sports Tourer	9844330780	58,49
Türeinstiegsschutzfolien		
für vorn	9836049880	51,36
für hinten	9844333380	45,92
Schmutzfänger , 2er-Set		
für vorn	9840157180	64,46
für hinten (5-Türer)	9840157280	64,46
für hinten (Sports Tourer)	9840157380	64,46
Sicherheitspaket	1662697980	24,70
Mobiles Marderabwehr-Set	1662447580	84,66

■ unverbindliche Preisempfehlung

Zubehör	Bestellschlüssel	Preise inkl. 19 % MwSt.
Winterkomplettträder:		
4 Stahlräder mit Abdeckung 7 J x 16 mit Reifen Bridgestone 205/55 R 16 91H; EU-Reifenlabel: C, A, B, 71	9844351080	860,18
4 Leichtmetallräder 7 J x 16 im „5-Doppelspeichen“-Design mit Reifen Fulda 205/55 R 16 91H; EU-Reifenlabel: C, C, B, 72	9844355180	1.148,64
4 Leichtmetallräder 7 J x 16 im „5-Speichen“-Design in Schwarz mit Reifen Bridgestone 205/55 R 16 91H; EU-Reifenlabel: C, A, B, 71	9847180280	1.249,79
4 Leichtmetallräder 7½ J x 17 im „5-Doppelspeichen“-Design in Schwarz mit Reifen Falken 225/45 R 17 94V; EU-Reifenlabel: D, B, B, 70	9844352780	1.350,32
4 Leichtmetallräder 7½ J x 17 im „5-Speichen“-Design in BiColor mit Reifen Pirelli 225/45 R 17 94V; EU-Reifenlabel: C, B, B, 72	9847180380	1.476,17
4 Leichtmetallräder 7½ J x 17 im „5-Doppelspeichen“-Design in BiColor mit Reifen Pirelli 225/45 R 17 94V; EU-Reifenlabel: C, A, B, 71	9847180480	1.621,40
4 Leichtmetallräder 8 J x 18 im „5-Y-Speichen“-Design in BiColor inkl. 5 Kunststoffeinsätze mit Reifen Bridgestone 225/40 R 18 92V; EU-Reifenlabel: C, A, B, 72	9844353080	1.669,81
Schneeketten , POLAIRE (XK9), Kettengröße 90, für Reifengröße 205/55 R 16	1664736380	96,97
Schneeketten , POLAIRE (XK9), Kettengröße 100, für Reifengröße 225/45 R 17	1664736480	98,79
Notlaufgrad, 16" (Stahlfelge mit Reifen 125/85 R 16 99M)	9807543880	103,47
Werkzeugset für Notlaufgrad	9842716080	71,41

Die Preisliste enthält lediglich eine Auswahl an Zubehör. Für bestimmte Teile fallen zusätzlich individuelle Einbaukosten an.
Mehr Zubehör finden Sie unter www.opel.de oder bei Ihrem Opel Service Partner. Bitte erfragen Sie die aktuellen Preise für Winterkomplettträder bei Ihrem Opel Partner.

■ unverbindliche Preisempfehlung

Die FlexCare Serviceverträge von Opel





Die maßgeschneiderten FlexCare Pakete. Immer mobil. Wer einen Opel fährt, erwartet einen zuverlässigen Service und Leistungen, die kompromisslos schützen. Diese entspannte Sicherheit bietet FlexCare. Es sichert Ihr Fahrzeug gegen zahlreiche Eventualitäten ab und kann flexibel an Ihren individuellen Bedarf hinsichtlich Laufzeit und Laufleistung angepasst werden. So sind Sie stets bestmöglich versorgt und vor unerwarteten Ausgaben geschützt.

Immer das Richtige. Mit unseren FlexCare Paketen bleiben Sie flexibel. Darüber hinaus können Sie aus attraktiven Optionen wie zum Beispiel Werkstattdersatzwagen, Winterkompletträder (inkl. Räderwechsel) oder Reifeneinlagerung wählen.

Immer vorteilhaft. Mit FlexCare profitieren Sie auf ganzer Linie.

- Individuell anpassbar hinsichtlich Umfang, Laufzeit und Laufleistung
- Barkauf, Finanzierung oder Leasing möglich
- Bei Diebstahl oder Totalschaden vorzeitige Vertragsbeendigung mit anteiliger Kostenerstattung
- Kostensicherheit, zum Beispiel bei inflationsbedingter Kostensteigerung
- Höherer Wiederverkaufswert: FlexCare ist fahrzeuggebunden und an neue Besitzer übertragbar

Ihr Opel Partner berät Sie gern und nennt Ihnen Laufzeiten, Laufleistungen und Preise.

	 Garantieverlängerung	 Assistance	 Wartungen	 Verschleißreparaturen
Service Care Plus	-	•	•	-
Complete Care Plus	•	•	•	•
Complete Care Business¹	•	•	•	•

+ frei wählbare Laufzeit: je nach Paket 12 bis 96 Monate²

+ frei wählbare Laufleistung: je nach Paket 30.000 bis 200.000 Kilometer²


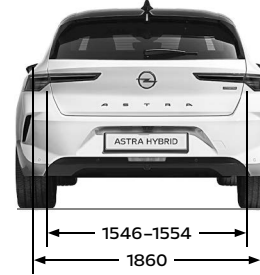

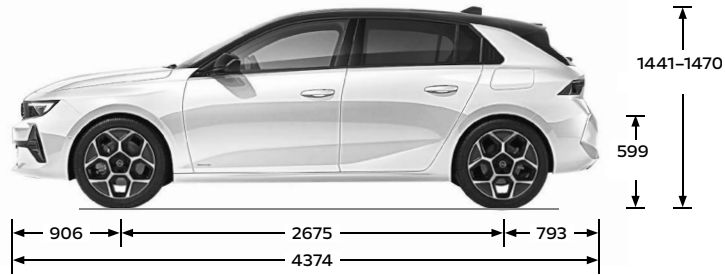
¹Nur für Geschäfts- und Flottenkunden.

²Ab dem Beginn der Neuwagengarantie (tatsächliche Übergabe des Neufahrzeugs an den ersten Kunden).

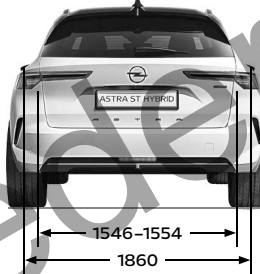
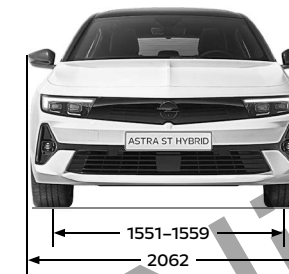
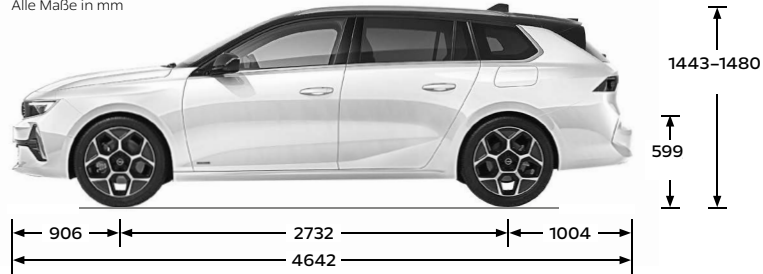
Maße	5-Türer	Sports Tourer
Wagenabmessungen in mm		
Länge	4.374	4.642
Breite mit aus-/eingeklappten Außenspiegeln	2.062/1.860	2.062/1.860
Höhe (bei Leergewicht)	1.441-1.470	1.443-1.480
Radstand	2.675	2.732
Spurweite, vorn	1.551-1.559	1.551-1.559
Spurweite, hinten	1.546-1.554	1.546-1.554
Wendekreis in m		
Bordstein zu Bordstein	10,51	10,70
Gepäckraumabmessungen in mm		
Länge am Boden bis Rücksitzlehne	795	1.026
Länge am Boden bei vorgeklappter Rücksitzlehne	1.589	1.850
Breite am Radeinbau	1.020	1.032
Höhe der Ladekante	599	599
Höhe mit geöffneter Heckklappe	2.024	2.024
Gepäckrauminhalt in l nach ISO 3832		
Gepäckraumvolumen	422-1.339	597-1.634
Reduzierung Gepäckraumvolumen mit Hi-Fi Sound System	15	15

Alle Werte beziehen sich auf das EU-Basismodell mit serienmäßiger Ausstattung.

Astra 5-Türer
Alle Maße in mm



Astra Sports Tourer
Alle Maße in mm



Reifenkennzeichnung

Reifengröße	Kraftstoffeffizienzklasse	Nasshaftungsklasse	Externe Rollgeräuschklasse	Externes Rollgeräusch in dB
205/55 R 16	A	A	B	70
205/55 R 16 Allwetterreifen	A	B	B	72
225/45 R 17	A	A	A	68
225/40 R 18	A	A	B	70

Benzinmotoren Astra 5-Türer	1.2 Turbo ¹	1.2 Turbo ¹	1.2 Turbo ¹ mit 8-Stufen-Automatik
Höchstgeschwindigkeit in km/h	199	210	210
Beschleunigung 0–100 km/h in Sekunden	10,5	9,7	9,7
Kraftstoffverbrauch (kombiniert) in l/100 km gemäß WLTP ²	5,6–5,5	5,7–5,5	5,8–5,7
Kurzstrecke (langsam) in l/100 km gemäß WLTP ²	6,7–6,5	6,9–6,5	7,4–7,1
Stadttrand (mittel) in l/100 km gemäß WLTP ²	5,6–5,5	5,7–5,5	5,9–5,7
Landstraße (schnell) in l/100 km gemäß WLTP ²	4,9–4,8	5,0–4,8	5,0–4,8
Autobahn (sehr schnell) in l/100 km gemäß WLTP ²	5,8–5,7	5,8–5,6	5,7–5,6
CO ₂ -Emission (kombiniert) in g/km gemäß WLTP ²	127–123	129–125	130–125
Schadstoffarm nach	Euro 6e	Euro 6e	Euro 6e
Kraftstoff	Super	Super	Super
Anzahl der Zylinder	3	3	3
Hubraum in cm ³	1.199	1.199	1.199
Max. Leistung in kW (PS)/bei min ⁻¹	81 (110)/5.500	96 (130)/5.500	96 (130)/5.500
Max. Drehmoment in Nm/bei min ⁻¹	205/1.750	230/1.750	230/1.750
Kraftstofftank-Füllmenge in l	52	52	52
Leergewicht inkl. Fahrer (nach 70/156/EWG) in kg	1.332	1.341	1.371
Zulässiges Gesamtgewicht in kg	1.820	1.840	1.880
Zuladung in kg	488	499	509
Stützlast in kg	75	75	75
Zulässige Dachlast ³ in kg	80	80	80
Anhängelast, ungebremst in kg	660	660	680
Anhängelast, gebremst bei 12% Prüfsteigung in kg	1.250	1.250	1.400

¹Wartungsfreier Ottopartikelfilter.

²Die Werte wurden nach dem realitätsnäheren Prüfverfahren WLTP (Worldwide harmonized Light vehicles Test Procedure) ermittelt, das das Prüfverfahren unter Bezugnahme auf den NEFZ (Neuer Europäischer Fahrzyklus) ersetzt. Die WLTP-Werte sind auch Berechnungsgrundlage für fahrzeugbezogene Abgaben.

Verbrauch, CO₂-Emissionen und Reichweite eines Fahrzeugs hängen nicht nur von der effizienten Energieausnutzung durch das Fahrzeug ab, sondern werden auch vom Fahrverhalten und anderen nicht technischen Faktoren beeinflusst. Weitere Informationen zum offiziellen Kraftstoffverbrauch und zu den offiziellen spezifischen CO₂-Emissionen neuer Personenkraftwagen können dem „Leitfaden über den Kraftstoffverbrauch, die CO₂-Emissionen und den Stromverbrauch neuer Personenkraftwagen“ entnommen werden, der unentgeltlich unter www.dat.de erhältlich ist.

Die Angaben zu Verbrauch und Emissionen beziehen sich nicht auf ein einzelnes Fahrzeug und sind nicht Bestandteil des Angebotes, sondern sie dienen allein Vergleichszwecken zwischen den verschiedenen Fahrzeugtypen.

³Unter Berücksichtigung des zulässigen Gesamtgewichts. Aus Sicherheitsgründen wird empfohlen, mit Dachlast nicht schneller als 120 km/h zu fahren.

Alle Angaben entsprechen dem Stand bei Drucklegung. Wir behalten uns Änderungen der Motorenspezifikationen vor, was die angegebenen Werte ändern kann. Die Angaben beziehen sich nicht auf ein einzelnes Fahrzeug und sind nicht Bestandteil des Angebots, sondern dienen allein Vergleichszwecken zwischen den verschiedenen Fahrzeugtypen. Der Kraftstoffverbrauch und die CO₂-Emissionen eines Fahrzeugs hängen nicht nur von der effizienten Ausnutzung des Kraftstoffs durch das Fahrzeug ab, sondern werden auch vom Fahrverhalten und anderen nicht technischen Faktoren beeinflusst. CO₂ ist das für die Erderwärmung hauptsächlich verantwortliche Treibhausgas. Zusätzliche Ausstattungen können das Leergewicht erhöhen und zu geringfügig höheren als den angegebenen Verbrauchs- sowie CO₂-Werten führen, die Höchstgeschwindigkeit vermindern oder die Beschleunigungszeit erhöhen. Weitere Informationen zum offiziellen Kraftstoffverbrauch und zu den offiziellen spezifischen CO₂-Emissionen neuer Personenkraftwagen können dem „Leitfaden über den Kraftstoffverbrauch, die CO₂-Emissionen und den Stromverbrauch aller neuen Personenkraftwagenmodelle, die in Deutschland zum Verkauf angeboten werden“ entnommen werden, der an allen Verkaufsstellen und bei der DAT Deutsche Automobil Treuhand GmbH, Hellmuth-Hirth-Straße 1, D-73760 Ostfildern unentgeltlich erhältlich ist.

Werte beziehen sich auf das EU-Basismodell mit serienmäßiger Ausstattung. Zusätzliche Ausstattungen können das Leergewicht und in manchen Fällen auch die zulässigen Achslasten sowie das zulässige Gesamtgewicht erhöhen bzw. die zulässige Anhängelast reduzieren. Für Anhänger mit einer geringen Fahrstabilität und Wohnanhänger wird für Geschwindigkeiten über 80 km/h die Verwendung eines Stabilisators dringend empfohlen.

Benzinmotoren Astra Sports Tourer	1.2 Turbo ¹	1.2 Turbo ¹	1.2 Turbo ¹ mit 8-Stufen-Automatik
Höchstgeschwindigkeit in km/h	199	210	210
Beschleunigung 0–100 km/h in Sekunden	10,8	10,0	9,9
Kraftstoffverbrauch (kombiniert) in l/100 km gemäß WLTP ²	5,7–5,6	5,8–5,7	6,0–5,8
Kurzstrecke (langsam) in l/100 km gemäß WLTP ²	6,9–6,8	7,0–6,7	7,6–7,2
Stadttrand (mittel) in l/100 km gemäß WLTP ²	5,8–5,6	5,9–5,6	6,1–5,8
Landstraße (schnell) in l/100 km gemäß WLTP ²	5,0–4,9	5,1–4,9	5,1–4,9
Autobahn (sehr schnell) in l/100 km gemäß WLTP ²	5,9–5,8	6,0–5,8	6,0–5,7
CO ₂ -Emission (kombiniert) in g/km gemäß WLTP ²	129–127	132–129	134–131
Schadstoffarm nach	Euro 6e	Euro 6e	Euro 6e
Kraftstoff	Super	Super	Super
Anzahl der Zylinder	3	3	3
Hubraum in cm ³	1.199	1.199	1.199
Max. Leistung in kW (PS)/bei min ⁻¹	81 (110)/5.500	96 (130)/5.500	96 (130)/5.500
Max. Drehmoment in Nm/bei min ⁻¹	205/1.750	230/1.750	230/1.750
Kraftstofftank-Füllmenge in l	52	52	52
Leergewicht inkl. Fahrer (nach 70/156/EWG) in kg	1.376	1.394	1.421
Zulässiges Gesamtgewicht in kg	1.870	1.880	1.900
Zuladung in kg	494	486	479
Stützlast in kg	75	75	75
Zulässige Dachlast ³ in kg	80	80	80
Anhängelast, ungebremst in kg	680	690	710
Anhängelast, gebremst bei 12% Prüfsteigung in kg	1.200	1.200	1.400

¹Wartungsfreier Ottopartikelfilter.

²Die Werte wurden nach dem realitätsnäheren Prüfverfahren WLTP (Worldwide harmonized Light vehicles Test Procedure) ermittelt, das das Prüfverfahren unter Bezugnahme auf den NEFZ (Neuer Europäischer Fahrzyklus) ersetzt. Die WLTP-Werte sind auch Berechnungsgrundlage für fahrzeugbezogene Abgaben.

Verbrauch, CO₂-Emissionen und Reichweite eines Fahrzeugs hängen nicht nur von der effizienten Energieausnutzung durch das Fahrzeug ab, sondern werden auch vom Fahrverhalten und anderen nicht technischen Faktoren beeinflusst. Weitere Informationen zum offiziellen Kraftstoffverbrauch und zu den offiziellen spezifischen CO₂-Emissionen neuer Personenkraftwagen können dem „Leitfaden über den Kraftstoffverbrauch, die CO₂-Emissionen und den Stromverbrauch neuer Personenkraftwagen“ entnommen werden, der unentgeltlich unter www.dat.de erhältlich ist.

Die Angaben zu Verbrauch und Emissionen beziehen sich nicht auf ein einzelnes Fahrzeug und sind nicht Bestandteil des Angebotes, sondern sie dienen allein Vergleichszwecken zwischen den verschiedenen Fahrzeugtypen.

³Unter Berücksichtigung des zulässigen Gesamtgewichts. Aus Sicherheitsgründen wird empfohlen, mit Dachlast nicht schneller als 120 km/h zu fahren.

Alle Angaben entsprechen dem Stand bei Drucklegung. Wir behalten uns Änderungen der Motorenspezifikationen vor, was die angegebenen Werte ändern kann. Die Angaben beziehen sich nicht auf ein einzelnes Fahrzeug und sind nicht Bestandteil des Angebots, sondern dienen allein Vergleichszwecken zwischen den verschiedenen Fahrzeugtypen. Der Kraftstoffverbrauch und die CO₂-Emissionen eines Fahrzeugs hängen nicht nur von der effizienten Ausnutzung des Kraftstoffs durch das Fahrzeug ab, sondern werden auch vom Fahrverhalten und anderen nicht technischen Faktoren beeinflusst. CO₂ ist das für die Erderwärmung hauptsächlich verantwortliche Treibhausgas. Zusätzliche Ausstattungen können das Leergewicht erhöhen und zu geringfügig höheren als den angegebenen Verbrauchs- sowie CO₂-Werten führen, die Höchstgeschwindigkeit vermindern oder die Beschleunigungszeit erhöhen. Weitere Informationen zum offiziellen Kraftstoffverbrauch und zu den offiziellen spezifischen CO₂-Emissionen neuer Personenkraftwagen können dem „Leitfaden über den Kraftstoffverbrauch, die CO₂-Emissionen und den Stromverbrauch aller neuen Personenkraftwagenmodelle, die in Deutschland zum Verkauf angeboten werden“ entnommen werden, der an allen Verkaufsstellen und bei der DAT Deutsche Automobil Treuhand GmbH, Hellmuth-Hirth-Straße 1, D-73760 Ostfildern unentgeltlich erhältlich ist.

Werte beziehen sich auf das EU-Basismodell mit serienmäßiger Ausstattung. Zusätzliche Ausstattungen können das Leergewicht und in manchen Fällen auch die zulässigen Achslasten sowie das zulässige Gesamtgewicht erhöhen bzw. die zulässige Anhängelast reduzieren. Für Anhänger mit einer geringen Fahrstabilität und Wohnanhänger wird für Geschwindigkeiten über 80 km/h die Verwendung eines Stabilisators dringend empfohlen.

Dieselmotoren Astra 5-Türer	1.5 Diesel ¹ mit 8-Stufen-Automatik
Höchstgeschwindigkeit in km/h	209
Beschleunigung 0–100 km/h in Sekunden	10,6
Kraftstoffverbrauch (kombiniert) in l/100 km gemäß WLTP ²	5,0–4,8
Kurzstrecke (langsam) in l/100 km gemäß WLTP ²	6,1–5,7
Stadttrand (mittel) in l/100 km gemäß WLTP ²	5,0–4,8
Landstraße (schnell) in l/100 km gemäß WLTP ²	4,3–4,2
Autobahn (sehr schnell) in l/100 km gemäß WLTP ²	5,1–5,0
CO ₂ -Emission (kombiniert) in g/km gemäß WLTP ²	132–127
Schadstoffarm nach	Euro 6e
Kraftstoff	Diesel
Anzahl der Zylinder	4
Hubraum in cm ³	1.498
Max. Leistung in kW (PS)/bei min ⁻¹	96 (130)/3.750
Max. Drehmoment in Nm/bei min ⁻¹	300/1.750
Kraftstofftank-Füllmenge in l	52
AdBlue®-Tankfüllmenge in l	13,0
Leergewicht inkl. Fahrer (nach 70/156/EWG) in kg	1.438
Zulässiges Gesamtgewicht in kg	1.940
Zuladung in kg	502
Stützlast in kg	75
Zulässige Dachlast ³ in kg	80
Anhängelast, ungebremst in kg	710
Anhängelast, gebremst bei 12 % Prüfsteigung in kg	1.550

¹Wartungsfreier Dieselpartikelfilter; Abgasnachbehandlung durch SCR(Selective Catalytic Reduction)-Katalysator mit AdBlue® (Harnstoffeinspritzung). Fahrzeuge mit Bluelnjection Technologie erfordern ein Nachfüllen des Betriebsstoffs AdBlue® zwischen den regulären Serviceintervallen. Eine Anzeige im Fahrzeug informiert rechtzeitig über den Zeitpunkt des Nachfüllens.

²Die Werte wurden nach dem realitätsnäheren Prüfverfahren WLTP (Worldwide harmonized Light vehicles Test Procedure) ermittelt, das das Prüfverfahren unter Bezugnahme auf den NEFZ (Neuer Europäischer Fahrzyklus) ersetzt. Die WLTP-Werte sind auch Berechnungsgrundlage für fahrzeugbezogene Abgaben.

Verbrauch, CO₂-Emissionen und Reichweite eines Fahrzeugs hängen nicht nur von der effizienten Energieausnutzung durch das Fahrzeug ab, sondern werden auch vom Fahrverhalten und anderen nicht technischen Faktoren beeinflusst. Weitere Informationen zum offiziellen Kraftstoffverbrauch und zu den offiziellen spezifischen CO₂-Emissionen neuer Personenkraftwagen können dem „Leitfaden über den Kraftstoffverbrauch, die CO₂-Emissionen und den Stromverbrauch neuer Personenkraftwagen“ entnommen werden, der unentgeltlich unter www.dat.de erhältlich ist.

Die Angaben zu Verbrauch und Emissionen beziehen sich nicht auf ein einzelnes Fahrzeug und sind nicht Bestandteil des Angebotes, sondern sie dienen allein Vergleichszwecken zwischen den verschiedenen Fahrzeugtypen.

³Unter Berücksichtigung des zulässigen Gesamtgewichts. Aus Sicherheitsgründen wird empfohlen, mit Dachlast nicht schneller als 120 km/h zu fahren.

Alle Angaben entsprechen dem Stand bei Drucklegung. Wir behalten uns Änderungen der Motorenspezifikationen vor, was die angegebenen Werte ändern kann. Die Angaben beziehen sich nicht auf ein einzelnes Fahrzeug und sind nicht Bestandteil des Angebots, sondern dienen allein Vergleichszwecken zwischen den verschiedenen Fahrzeugtypen. Der Kraftstoffverbrauch und die CO₂-Emissionen eines Fahrzeugs hängen nicht nur von der effizienten Ausnutzung des Kraftstoffs durch das Fahrzeug ab, sondern werden auch vom Fahrverhalten und anderen nicht technischen Faktoren beeinflusst. CO₂ ist das für die Erderwärmung hauptsächlich verantwortliche Treibhausgas. Zusätzliche Ausstattungen können das Leergewicht erhöhen und zu geringfügig höheren als den angegebenen Verbrauchs- sowie CO₂-Werten führen, die Höchstgeschwindigkeit vermindern oder die Beschleunigungszeit erhöhen. Weitere Informationen zum offiziellen Kraftstoffverbrauch und zu den offiziellen spezifischen CO₂-Emissionen neuer Personenkraftwagen können dem „Leitfaden über den Kraftstoffverbrauch, die CO₂-Emissionen und den Stromverbrauch aller neuen Personenkraftwagenmodelle, die in Deutschland zum Verkauf angeboten werden“ entnommen werden, der an allen Verkaufsstellen und bei der DAT Deutsche Automobil Treuhand GmbH, Hellmuth-Hirth-Straße 1, D-73760 Ostfildern unentgeltlich erhältlich ist.

Werte beziehen sich auf das EU-Basismodell mit serienmäßiger Ausstattung. Zusätzliche Ausstattungen können das Leergewicht und in manchen Fällen auch die zulässigen Achslasten sowie das zulässige Gesamtgewicht erhöhen bzw. die zulässige Anhängelast reduzieren. Für Anhänger mit einer geringen Fahrstabilität und Wohnanhänger wird für Geschwindigkeiten über 80 km/h die Verwendung eines Stabilisators dringend empfohlen.

Dieselmotoren Astra Sports Tourer	1.5 Diesel ¹ mit 8-Stufen-Automatik
Höchstgeschwindigkeit in km/h	208
Beschleunigung 0–100 km/h in Sekunden	11,0
Kraftstoffverbrauch (kombiniert) in l/100 km gemäß WLTP ²	5,1–4,9
Kurzstrecke (langsam) in l/100 km gemäß WLTP ²	6,2–5,8
Stadttrand (mittel) in l/100 km gemäß WLTP ²	5,1–4,9
Landstraße (schnell) in l/100 km gemäß WLTP ²	4,5–4,3
Autobahn (sehr schnell) in l/100 km gemäß WLTP ²	5,3–5,2
CO ₂ -Emission (kombiniert) in g/km gemäß WLTP ²	135–129
Schadstoffarm nach	Euro 6e
Kraftstoff	Diesel
Anzahl der Zylinder	4
Hubraum in cm ³	1.498
Max. Leistung in kW (PS)/bei min ⁻¹	96 (130)/3.750
Max. Drehmoment in Nm/bei min ⁻¹	300/1.750
Kraftstofftank-Füllmenge in l	52
AdBlue®-Tankfüllmenge in l	13,0
Leergewicht inkl. Fahrer (nach 70/156/EWG) in kg	1.483
Zulässiges Gesamtgewicht in kg	1.980
Zuladung in kg	497
Stützlast in kg	75
Zulässige Dachlast ³ in kg	80
Anhängelast, ungebremst in kg	740
Anhängelast, gebremst bei 12 % Prüfsteigung in kg	1.500

¹Wartungsfreier Dieselpartikelfilter; Abgasnachbehandlung durch SCR(Selective Catalytic Reduction)-Katalysator mit AdBlue® (Harnstoffeinspritzung). Fahrzeuge mit Bluelnjection Technologie erfordern ein Nachfüllen des Betriebsstoffs AdBlue® zwischen den regulären Serviceintervallen. Eine Anzeige im Fahrzeug informiert rechtzeitig über den Zeitpunkt des Nachfüllens.

²Die Werte wurden nach dem realitätsnäheren Prüfverfahren WLTP (Worldwide harmonized Light vehicles Test Procedure) ermittelt, das das Prüfverfahren unter Bezugnahme auf den NEFZ (Neuer Europäischer Fahrzyklus) ersetzt. Die WLTP-Werte sind auch Berechnungsgrundlage für fahrzeugbezogene Abgaben.

Verbrauch, CO₂-Emissionen und Reichweite eines Fahrzeugs hängen nicht nur von der effizienten Energieausnutzung durch das Fahrzeug ab, sondern werden auch vom Fahrverhalten und anderen nicht technischen Faktoren beeinflusst. Weitere Informationen zum offiziellen Kraftstoffverbrauch und zu den offiziellen spezifischen CO₂-Emissionen neuer Personenkraftwagen können dem „Leitfaden über den Kraftstoffverbrauch, die CO₂-Emissionen und den Stromverbrauch neuer Personenkraftwagen“ entnommen werden, der unentgeltlich unter www.dat.de erhältlich ist.

Die Angaben zu Verbrauch und Emissionen beziehen sich nicht auf ein einzelnes Fahrzeug und sind nicht Bestandteil des Angebotes, sondern sie dienen allein Vergleichszwecken zwischen den verschiedenen Fahrzeugtypen.

³Unter Berücksichtigung des zulässigen Gesamtgewichts. Aus Sicherheitsgründen wird empfohlen, mit Dachlast nicht schneller als 120 km/h zu fahren.

Alle Angaben entsprechen dem Stand bei Drucklegung. Wir behalten uns Änderungen der Motorenspezifikationen vor, was die angegebenen Werte ändern kann. Die Angaben beziehen sich nicht auf ein einzelnes Fahrzeug und sind nicht Bestandteil des Angebots, sondern dienen allein Vergleichszwecken zwischen den verschiedenen Fahrzeugtypen. Der Kraftstoffverbrauch und die CO₂-Emissionen eines Fahrzeugs hängen nicht nur von der effizienten Ausnutzung des Kraftstoffs durch das Fahrzeug ab, sondern werden auch vom Fahrverhalten und anderen nicht technischen Faktoren beeinflusst. CO₂ ist das für die Erderwärmung hauptsächlich verantwortliche Treibhausgas. Zusätzliche Ausstattungen können das Leergewicht erhöhen und zu geringfügig höheren als den angegebenen Verbrauchs- sowie CO₂-Werten führen, die Höchstgeschwindigkeit vermindern oder die Beschleunigungszeit erhöhen. Weitere Informationen zum offiziellen Kraftstoffverbrauch und zu den offiziellen spezifischen CO₂-Emissionen neuer Personenkraftwagen können dem „Leitfaden über den Kraftstoffverbrauch, die CO₂-Emissionen und den Stromverbrauch aller neuen Personenkraftwagenmodelle, die in Deutschland zum Verkauf angeboten werden“ entnommen werden, der an allen Verkaufsstellen und bei der DAT Deutsche Automobil Treuhand GmbH, Hellmuth-Hirth-Straße 1, D-73760 Ostfildern unentgeltlich erhältlich ist.

Werte beziehen sich auf das EU-Basismodell mit serienmäßiger Ausstattung. Zusätzliche Ausstattungen können das Leergewicht und in manchen Fällen auch die zulässigen Achslasten sowie das zulässige Gesamtgewicht erhöhen bzw. die zulässige Anhängelast reduzieren. Für Anhänger mit einer geringen Fahrstabilität und Wohnanhänger wird für Geschwindigkeiten über 80 km/h die Verwendung eines Stabilisators dringend empfohlen.

Mein Opel Astra

Modell/Motor	Preis in €
--------------	------------

Meine Sonderausstattung

Gesamtpreis

Preis in € (ohne MwSt.)

Preis in € (inkl. MwSt.)

Opel Service.

Europaweiter Kundenservice.

In ganz Europa stehen über 6.000 Opel Servicebetriebe bereit, um Sie individuell, fach- und termingerecht zu betreuen.

Opel Assistance.

Die kostenlose Assistance gilt für alle Opel Neufahrzeuge während der Herstellergarantie (2 Jahre) ab Erstzulassungsdatum oder ab Lieferung durch den Vertragshändler.

Wo immer Sie unterwegs sind, die Opel Assistance hilft Ihnen weiter. In über 40 europäischen Ländern – rund um die Uhr. Mit starken Leistungen wie Pannenhilfe, Abschleppdienst, Mietwagenservice, Hotelunterbringung oder Organisation Ihrer Weiterreise per Bahn oder Flugzeug. Nach Ablauf des Mobilitätsschutzes kann die Opel Assistance jeweils mit der Inspektion für maximal 1 Jahr verlängert werden¹.

Opel Bank.

Leasing oder Kauf – die für Sie passende Finanzierungsform hängt von vielen Faktoren ab: Wollen Sie flexibel sein und stets ein neuwertiges Auto fahren? Dann ist häufig Leasing die bessere Wahl. Wenn Ihnen hingegen besonders wichtig ist, dass das Fahrzeug am Ende Ihnen gehört, kann eine Finanzierung besser sein. Ausführliche Informationen finden Sie unter www.opelbank.de oder fragen Sie Ihren Opel Vertragspartner.

Opel Autoversicherung.

Perfekt auf Ihren Opel ausgelegt: Mit der leistungsstarken Opel Autoversicherung entscheiden Sie sich für einen umfassenden Versicherungsschutz, den Sie ganz an Ihre individuellen Bedürfnisse anpassen können. Ihr Opel Partner vor Ort berät Sie gern persönlich und macht Ihnen ein unverbindliches Angebot.

Opel Rent Mietwagenservice.

Ob Werkstattdienstwagen, der Transporter für den Umzug oder das Cabrio für den Wochenendausflug – mit dem Mietwagenangebot von Opel Rent sorgt Ihr Opel Partner dafür, dass Sie jederzeit mobil bleiben.

Opel⁺ Zubehör.

Das breite Zubehör-Programm von Opel gibt Ihnen viele Möglichkeiten zur weiteren Individualisierung Ihres Fahrzeugs. Alles, was Ihren Opel komfortabler oder praktischer macht. Mehr dazu finden Sie bei Ihrem Opel Partner oder auf www.opel.de

Die FlexCare Garantie- und Serviceverträge von Opel.

Wer einen Opel fährt, erwartet einen zuverlässigen Service und Leistungen, die kompromisslos schützen. Diese entspannte Sicherheit bietet FlexCare. Es sichert Ihr Fahrzeug gegen zahlreiche Eventualitäten ab und kann flexibel an Ihren individuellen Bedarf hinsichtlich Laufzeit und Laufleistung angepasst werden. So sind Sie stets bestmöglich versorgt und vor unerwarteten Ausgaben geschützt. Ihr Opel Partner berät Sie gern und nennt Ihnen Laufzeiten, Laufleistungen und Preise.

Neuwagengarantie.

Diese Garantie gilt für alle Pkw und Nutzfahrzeuge gemäß den zugrunde liegenden Garantiebedingungen für 24 Monate ab Erstzulassung bzw. Lieferung durch den erstausliefernden Opel Vertragshändler, je nachdem, welches Datum früher liegt – ohne Kilometerbegrenzung.

Elektrofahrzeugspezifische Garantie.

Opel gewährt eine Garantie auf die Antriebsbatterie. Die Garantie gilt 8 Jahre ab Garantiestartdatum oder für eine Fahrleistung von max. 160.000 km, je nachdem, welches dieser Ereignisse zuerst eintritt. Diese Garantie gilt auch für Hybridfahrzeuge.

Je nach Verwendung können sich die Leistungseigenschaften der Batterie innerhalb des Garantiezeitraums bis 30 % reduzieren. Dies liegt im Toleranzbereich der üblichen Abnutzung.

12 Jahre Garantie gegen Durchrostung.

Opel gibt Ihnen die sichere Langzeitgarantie gegen Durchrostung gemäß den dafür geltenden Garantiebedingungen. Sie brauchen hierzu lediglich die jährlich vorgesehenen Korrosionsschutzprüfungen von einem Opel Service Partner durchführen zu lassen. Die Korrosionsschutzprüfung ist in den regelmäßigen Serviceüberprüfungen/Inspektionen bei einem Opel Service Partner ohne Mehrkosten enthalten.

Opel in den neuen Medien.

Auch im Internet können Sie sich unter www.opel.de Ihr individuelles Fahrzeug mit dem Konfigurator zusammensetzen. Sie finden dort aktuelle Informationen zu Modellen, Varianten, Preisen, Recycling und Serviceleistungen der Opel Automobile GmbH, Rüsselsheim.

Recycling.

Informationen über die recyclinggerechte Konstruktion, über Altfahrzeug-Rücknahmestellen und das Recycling von Altfahrzeugen finden Sie im Internet unter www.opel.de

¹Gemäß den Bedingungen der teilnehmenden Opel Service Partner.

Alle Preisangaben sind unverbindliche Preisempfehlungen in Euro zuzüglich Überführungskosten. Die unverbindlichen Preisempfehlungen für Sonderausstattungen gelten nur bei werksseitigem Einbau bzw. werksseitiger Lieferung. Der Inhalt entspricht dem Stand 10/23. Wir behalten uns Änderungen von Konstruktion und Ausstattung vor. Außerhalb der Bundesrepublik Deutschland können Angebot, Technik und Ausstattung unserer Fahrzeuge abweichen. Weitere Informationen zum offiziellen Kraftstoffverbrauch und zu den offiziellen spezifischen CO₂-Emissionen neuer Personenkraftwagen können dem „Leitfaden über den Kraftstoffverbrauch, die CO₂-Emissionen und den Stromverbrauch aller neuen Personenkraftwagenmodelle, die in Deutschland zum Verkauf angeboten werden“ entnommen werden, der an allen Verkaufsstellen und bei der DAT Deutsche Automobil Treuhand GmbH, Hellmuth-Hirth-Straße 1, D-73760 Ostfildern unentgeltlich erhältlich ist. Bitte informieren Sie sich über die genaue Ausstattung unserer Fahrzeuge bei Ihrem Opel Partner. Weitere Informationen über Opel und den Opel Händler VersicherungsService unter www.opel.de. InfoService: 06142 9119800